



पाँचौं वार्षिक प्रतिवेदन

रिलायन्स लाइफ इन्स्योरेन्स लि.

आ. व. २०७७/२०७८

RELYANCE **LIFE**
INSURANCE
खुलेर जिऔ

BOARD OF DIRECTORS



Tara Chand Kedia
Chairman



Bharat Kumar Todi
Director



Jagdish Kumar Agrawal
Director



Amit Kumar Begani
Director



Sarita Bhatta Adhikari
Independent Director



Parikshit Khemka
Public Director



Dr. Badri Prakash Pokharel
Public Director

SENIOR MANAGEMENT TEAM



Rakesh Pokharel
Chief Executive Officer



Nirajan Kandel
Deputy Chief Executive Officer



Sandeep Singh
Chief Human Resource Officer



Gyan Bahadur Rayamajhi
Chief Operating Officer

MANAGEMENT TEAM



Surya Prakash Gupta
Chief Business Officer



CA Sujeep Shrestha
Chief Financial Officer



Sandeep Kasaju
Chief Business Officer



Anoj Thapa
Head - Corporate Department



Bishal Shrestha
Head - Agency Distribution Department



Ekraj Pathak
Head - Underwriting Department



Sanjeev Kumar Singh
Head - Claims Department



Muna Poudel
Company Secretary



Chandan Thakur
Head - Administration Department



Shruti Thapa
Head - Customer Service Department




Bisham Ghimire
Head - Corporate Affairs
Digital Marketing & Branding Department

RELIANCE LIFE
INSURANCE

खुलेर जिऔं



रिलायन्स वार्षिक
धन वर्षा
जीवन बीमा योजना



विषयसूची

१.	पाँचौँ वार्षिक साधारणसभाको सूचना	१
२.	साधारण सभा सम्बन्धी संक्षिप्त जानकारी	४
३.	अध्यक्षज्यूबाट प्रस्तुत मन्तव्य	८
४.	प्रमुख कार्यकारी अधिकृतको मन्तव्य	१०
५.	कम्पनी ऐन, २०६३ को दफा १०९ को उपदफा (४) बमोजिमको विवरण	११
६.	व्यवस्थापनको प्रतिवेदन	२२
७.	Independent Auditors Report as per NFRS	२५
८.	बीमा समितिको निर्देशन अनुसार तयार गरिएको लेखापरीक्षकको प्रतिवेदन	१०७
९.	बीमा समितिबाट आर्थिक वर्ष २०७७/७८ को वित्तीय विवरण सशर्त स्वीकृति दिईएको पत्र	१६२
१०.	बीमा समितिबाट जारी भएको वित्तीय विवरण स्वीकृत गर्दाको शर्तहरूको सम्बन्धमा कम्पनीको जवाफ	१६३
११.	कम्पनीको साधारण शेयर निष्काशन गर्नका लागि तयार पारेको विवरणपत्र स्वीकृति दिँदा विवरणपत्रमा प्रक्षेपण गरिएका विवरणहरू तथा वास्तविक बीचको तुलनात्मक प्रस्तुती	१६४

Reliance Life Insurance Limited's Insurance Plans for individuals:



Reliance Endowment Assurance Plan- Reliance Surakshit Jeevan Beema Yojana

This plan is an ideal protection and savings plan. Apart from covering the risk of eventuality during the term, it also acts as a driver of regular saving behavior by providing sum assured and bonus at the maturity of the policy.



Reliance Endowment Assurance cum Whole Life Plan- Reliance Sukhamaya Jeevan Beema Yojana

This plan provides lifelong protection to the policyholder in exchange for a limited number of premium payments. The policyholder pays premium for a limited term, but risk coverage is availed till the age of 100. It is an ideal way of estate planning by creating a large fund while also protecting their family against financial risks in case of any eventuality.



Reliance Child Plan- Mero Mutu Bal Jeevan Yojana

This plan is ideal for protecting a child's future. Through periodic premium payments, a good fund will be built-up for your child's educational and social needs at maturity. Additionally, life of both child and proposer is covered under this plan. In the case of an eventuality of the parent, current and the future financial needs of the child will be well taken care of. Sum assured is also provided in the case of eventuality of child, certain conditions applied.



Reliance Term Life Plan- Reliance Jeevan Shanti Beema Yojana

This plan provides a high amount of risk coverage at low premium. With the most affordable premium, this plan supports your family to maintain their existing standard of life in the case of eventuality through financial support.



Reliance- Mero Sunishchit Pratifal Beema Yojana

A unique insurance plan offered by Reliance Life Insurance Limited, which gives the policyholder the option to choose the premium based on their capacity and requirement. The death benefit is anywhere between 2-20 times of the total premium paid. Additionally, on maturity, the sum assured returned is a guaranteed 2 or 2.5 times of the total basic premium paid.



Reliance Money Back- Reliance Dhan Firta Jeevan Beema Yojana

Under this plan, certain percentage of the sum assured is returned to the insured periodically as survival benefit every 5 years. Simultaneously, the risk coverage of the full sum assured is provided during the term of the policy. At maturity, the remaining sum assured is paid along with vested bonus which is calculated on the full sum assured.



Reliance Limited Endowment Plan- Reliance Simit Bhuktani Shabadhik Jeevan Beema Yojana

This plan is an ideal protection and savings plan, with an option for the policyholder to choose the premium paying term. By paying premiums for a limited period of time, the policyholder can enjoy full insurance coverage throughout the term. Apart from covering risk of eventuality during the term, it also acts as a driver of regular saving behavior by providing sum assured and bonus at the maturity of the policy.



Annual Money Back -Reliance Barshik Dhana Barsa Jeevan Beema Yojana

Under this plan, the policyholder will be paid 5% of Sum Assured on an annual basis which ensures regular cash flow. In addition, the policyholder is availed full insurance protection for the entire policy term. This plan will assist to meet regular cash flow needs along with providing traditional insurance cover.

Reliance Life Insurance Limited's Insurance Plans for groups:

Reliance Life Insurance Limited offers different insurance policies that provides coverage to a group of people under the same plan. These insurance plans are mainly aimed at employees, organizations. Insurance plans currently offered to groups are:

Group Endowment Plan

This plan acts as a two-in-one policy, providing insurance risk coverage combined with a savings element. A sum assured along with bonus is provided in the case of eventuality during the term or maturity of the contract. The plan hence provides both financial risk coverage in case of eventuality or a savings return in case of maturity of the contract.

Micro insurance Plan

This plan is designed to cater mainly to low-income people. It provides affordable financial assistance to such groups, reducing their vulnerability to fall back to poverty in times of hardship. Sum assured is provided to the beneficiaries of the members in case of eventuality.

Group Term Plan

Designed purely for risk management, the insured is provided financial coverage in case of eventuality during the policy term. The main attraction of this plan is the high insurance coverage available at an affordable price.

Reliance Group Affinity Plan

Designed mainly for non-employer groups such as members of co-operatives, association, lending institutions, this plan will provide financial assistance and stability to the beneficiary of the members in case of eventuality.

रिलायन्स लाइफ इन्स्योरेन्स लिमिटेडका शेयरधनी महानुभावहरूलाई पाँचौं वार्षिक साधारण सभाको सूचना

आदरणीय शेयरधनी महानुभावहरू,

यस रिलायन्स लाइफ इन्स्योरेन्स लिमिटेडको सञ्चालक समितिको मिति २०७९/१०/१८ गते बसेको ११६ औं बैठकको निर्णय अनुसार यस कम्पनीको पाँचौं वार्षिक साधारण सभा निम्नलिखित मिति, स्थान र समयमा निम्न विषयहरू उपर छलफल तथा निर्णय गर्न बस्ने भएको हुँदा कम्पनी ऐन, २०६३ को दफा ६७ अनुसार सम्पूर्ण शेयरधनी महानुभावहरूको जानकारी तथा आफू स्वयं वा रितपूर्वकको प्रतिनिधि वा अनलाईन माध्यम मार्फत उपस्थित हुनको लागि यो सूचना प्रकाशित गरिएको छ।

सभा हुने मिति, स्थान र समय

मिति : २०७९ साल फाल्गुन १२ गते, शुक्रवार (तदनुसार २४ फेब्रुअरी, २०२३)

स्थान : लिसारा रिसेप्सन्स, नक्साल, काठमाडौं (Meeting ID / Password ईमेल मार्फत उपलब्ध गराइनेछ।)

सभा शुरू हुने समय : बिहान ११:०० बजे।

छलफलका विषयहरू :

(क) सामान्य प्रस्ताव :

१. सञ्चालक समितिको आ.व.२०७७/७८ को वार्षिक प्रतिवेदन छलफल गरी पारित गर्ने।
२. लेखापरीक्षकको प्रतिवेदन सहितको आ.व.२०७७/७८ को वासलात, नाफा नोक्सान हिसाब, नगद प्रवाह विवरण लगायतका वित्तीय विवरणहरू स्वीकृत गर्ने।
३. लेखा परिक्षण समितिको सिफारिस बमोजिम कम्पनीको आ.व.२०७८/७९ को लागि लेखापरीक्षक नियुक्ती गर्ने र निजको पारीश्रमिक निर्धारण गर्ने। (बहालवाला लेखापरीक्षक श्री एस्. ए. आर् एसोसिएट्स चार्टर्ड एकाउण्टेण्ट्स पुनः नियुक्त हुन सक्नु हुनेछ।)
४. संचालक समितिद्वारा थप गरिएको कम्पनीको संस्थापक समूह तर्फको संचालकहरूको कार्यकाल अनुमोदन गर्ने।

(ख) विशेष प्रस्ताव

१. रिलायन्स लाइफ इन्स्योरेन्स लिमिटेड तथा सानिमा लाइफ इन्स्योरेन्स लिमिटेड एक आपसमा गाभ्ने, गाभिने (Merger) सम्बन्धी प्रस्ताव पारित गर्ने।
२. रिलायन्स लाइफ इन्स्योरेन्स लिमिटेड तथा सानिमा लाइफ इन्स्योरेन्स लिमिटेड एक आपसमा गाभिए पश्चात् बन्ने जीवन बीमा व्यवसाय गर्ने कम्पनीको नाम नेपालीमा “सानिमा रिलायन्स लाइफ इन्स्योरेन्स लिमिटेड” तथा अंग्रेजीमा “Sanima Reliance Life Insurance Limited” कायम गरी सो नामबाट जीवन बीमा व्यवसाय गर्ने सम्बन्धी प्रस्ताव पारित गर्ने।
३. यस रिलायन्स लाइफ इन्स्योरेन्स लिमिटेड तथा सानिमा लाइफ इन्स्योरेन्स लिमिटेड एक आपसमा गाभ्ने गाभिने प्रयोजनको लागि दुबै संस्थाको चल अचल सम्पत्ति तथा दायित्व मुल्याङ्कन गर्न नियुक्त गरेको मुल्याङ्कनकर्ता यु.के. एसोसिएट्स चार्टर्ड एकाउण्टेण्ट्सको नियुक्ति तथा निजलाई प्रदान गरिएको पारिश्रमिक अनुमोदन सम्बन्धी विशेष प्रस्ताव पारित गर्ने।
४. रिलायन्स लाइफ इन्स्योरेन्स लिमिटेड तथा सानिमा लाइफ इन्स्योरेन्स लिमिटेड एक आपसमा गाभ्ने, गाभिने प्रयोजनका लागि मुल्याङ्कनकर्ता यू.के. एसोसिएट्स चार्टर्ड एकाउण्टेण्ट्सद्वारा तयार गरिएको रिलायन्स लाइफ

इन्स्योरेन्स लिमिटेड तथा सानिमा लाइफ इन्स्योरेन्स लिमिटेडको चल/अचल सम्पत्ति तथा दायित्व मूल्यांकन प्रतिवेदन (Due Diligence Audit) तथा अन्य सम्बन्धित मूल्य तथा मान्यता समेतका आधारमा निर्धारण गरिएको शेयर अनुपात १:१ (रिलायन्स लाइफ इन्स्योरेन्स लिमिटेडको हालको १ कित्ता र सानिमा लाइफ इन्स्योरेन्स लिमिटेडको हालको १ कित्ता शेयर बराबर १ कित्ता) कायम गर्ने गरी गाभ्ने गाभिने (Merger) कार्यलाई अन्तिम स्वीकृती प्रदान गर्ने विशेष प्रस्ताव पारित गर्ने ।

५. रिलायन्स लाइफ इन्स्योरेन्स लिमिटेड तथा सानिमा लाइफ इन्स्योरेन्स लिमिटेड एक आपसमा गाभ्ने, गाभिने (Merger) सम्बन्धी प्रारम्भिक सम्झौतापत्र, अन्तिम सम्झौता पत्र (Scheme of Arrangement) तथा अन्य भए गरेका सम्झौता लगायत सम्पूर्ण काम कारवाहीहरूको अनुमोदन गर्ने विशेष प्रस्ताव पारित गर्ने ।
६. संस्थापक समूह तर्फको संचालकहरूको कार्यकाल यस साधारण सभाको दिनसम्म कायम रहेकोमा नेपाल बीमा प्राधिकरणबाट प्राप्त स्वीकृती बमोजिम संचालकहरूको कार्यकाल एकीकृत कारोबार हुनु अघि सम्मको लागि थप गर्ने सम्बन्धमा विशेष प्रस्ताव पारित गर्ने ।
७. रिलायन्स लाइफ इन्स्योरेन्स लिमिटेडको साविक सञ्चालक समितिका सदस्यहरूको कार्यकाल जतिसुकै अवधि बाँकी रहेको भएता पनि गाभ्ने गाभिने कार्य सम्पन्न भई साविक दुबै कम्पनीबाट प्रतिनिधित्व रहने गरी सञ्चालक समिति गठन भए पश्चात् विद्यमान सञ्चालकहरूको बाँकी कार्यकाल स्वतः समाप्त भएको मानिने तथा नयाँ सञ्चालक समितिको कार्यकाल समेत गाभिए पछि बन्ने कम्पनीको वार्षिक/विशेष साधारण सभा नभएसम्म मात्र कायम रहने प्रस्ताव पारित गर्ने ।
८. रिलायन्स लाइफ इन्स्योरेन्स लिमिटेड तथा सानिमा लाइफ इन्स्योरेन्स लिमिटेड एक आपसमा गाभ्ने गाभिने प्रयोजनको लागि दुबै संस्थाको चल अचल सम्पत्ति तथा दायित्व मूल्याङ्कन प्रतिवेदन २०७८ आषाढ मसान्तको आधार मा भएको र आ.व. २०७८/०७९ मा दुबै कम्पनीले छुट्टाछुट्टै अस्तीत्वमा रहि व्यवसाय गरेको हुँदा उक्त अवधीको नाफा नोक्सान एकीकृत कारोबार हुनु अघि कायम रहेका शेयरधनीहरूलाई मर्जर पश्चात् वितरण गर्ने विशेष प्रस्ताव पारित गर्ने र सो व्यवस्थालाई मर्जर पश्चात कायम हुने कम्पनीको नियमावलीमा प्रविष्ट गरी नियमावलीमा आवश्यक संशोधन गर्ने ।
९. रिलायन्स लाइफ इन्स्योरेन्स लिमिटेड तथा सानिमा लाइफ इन्स्योरेन्स लिमिटेड एक आपसमा गाभिने प्रयोजनको लागि भएको अन्तिम सम्झौता बमोजिम गाभिने कम्पनीको प्रबन्धपत्र तथा नियमावलीमा आवश्यक संशोधन गर्ने, सो सम्बन्धमा नियमनकारी निकायहरूमा निवेदन दिने लगायत गाभ्ने गाभिने कार्य सँग सम्बन्धित प्रचलित कानून, नीति, नियम, निर्देशिकाहरू बमोजिम अपनाउनुपर्ने तथा गर्नु पर्ने सम्पूर्ण कार्यहरू एवं प्रकृयाहरू पुरा गरी अन्तिम स्वीकृती लिने, नियमनकारी निकायहरूबाट निर्देशन गरे बमोजिमका कागजात तथा विवरणहरू उपलब्ध गर्ने गराउने एवं आवश्यक संशोधन गर्ने गराउने तथा दुबै कम्पनी एक आपसमा गाभ्ने गाभिने सम्बन्धी गर्नु गराउनु पर्ने सम्पूर्ण कार्यहरू गर्न गराउन सञ्चालक समितिलाई पूर्ण अख्तियारी प्रदान गर्ने प्रस्ताव पारित गर्ने ।
१०. कम्पनीको हालको शेयर संरचना बमोजिम कायम रहेको चुक्ता पूँजी अनुरूप संस्थापक समूह तर्फ ७० प्रतिशत र सर्वसाधारण समूह तर्फ ३० प्रतिशत हिस्सा रहेकोमा संस्थापक तर्फको ७० प्रतिशत मध्ये कम्पनीको १९ प्रतिशत संस्थापक शेयर बीमा प्राधिकरणको स्वीकृती लिई सर्वसाधारण समूहमा परिवर्तन गरी संस्थापक तथा सर्वसाधारण शेयरको अनुपात ५१:४९ प्रतिशत कायम गर्ने र तदनुरूप प्रबन्धपत्र र नियमावलीमा संशोधन गरी यथावत् पारित गर्ने ।

११. प्रबन्धपत्र र नियमावलीमा गरिने संशोधन/थप उपर नियमनकारी निकाय वा कार्यालयबाट प्राप्त हुने निर्देशन बमोजिम प्रबन्धपत्र र नियमावलीमा आवश्यक संशोधन एवं परिमार्जन गर्न संचालक समितिलाई अख्तियारी दिने प्रस्ताव पारित गर्ने ।
१२. कम्पनी ऐन, २०६३ को दफा १०५(१)(ग) बमोजिम आ.व. २०७७/७८ मा संस्थागत सामाजिक उत्तरदायित्व अन्तर्गत भएको खर्च अनुमोदन गर्ने ।

(ग) विविध ।

सञ्चालक समितिको आज्ञाले
कम्पनी सचिव

साधारण सभा सम्बन्धी संक्षिप्त जानकारी

- सभामा उपस्थित हुने शेयरधनी महानुभावहरूले सभा हलमा प्रवेशको लागि हितग्राही नं. खुल्ने आधिकारीक विवरण वा प्रकाशित प्रवेशपत्र वा आफ्नो कुनै आधिकारिक परिचयपत्र साथमा लिई आउनु हुन अनुरोध छ ।
- सभामा भाग लिनको लागि प्रतिनिधि (प्रोक्सी) नियुक्त गर्न चाहने शेयरधनीले सो सम्बन्धी निवेदन कम्तिमा ४८ घण्टा अगावै कम्पनीको रजिष्टर्ड कार्यालय, नयाँ बानेश्वर, काठमाडौंमा दर्ता गराई सक्नु पर्नेछ । यसरी प्रतिनिधि (प्रोक्सी) नियुक्त गरिएको व्यक्ति कम्पनीको शेयरधनी हुनु आवश्यक छ । कुनै शेयरधनी स्वयं सभामा उपस्थित हुन नसकेमा कम्तीमा ४८ घण्टा अगाडी यस कम्पनीको रजिष्टर्ड कार्यालय नयाँ बानेश्वर काठमाण्डौंमा प्रोक्सी फारम भरी निवेदन दर्ता गरी सक्नु पर्नेछ ।
- साधारण सभा प्रयोजनार्थ कम्पनीको शेयरधनी दर्ता पुस्तिका मिति २०७९ माघ २९ गते (एक दिन) बन्द गरिनेछ । उक्त मिति अगावै नेपाल स्टक एक्सचेञ्ज लिमिटेडमा कारोबार भई कायम भएका शेयरधनीहरूले मात्र साधारण सभामा भाग लिन सक्नेछन् ।
- संयुक्त रूपमा शेयर खरिद गरिएको अवस्थामा कम्पनीको शेयर लगत किताबमा पहिले नाम उल्लेख भएको व्यक्ति अथवा सर्वसम्मतबाट प्रतिनिधि नियुक्त गरिएको एक व्यक्तिले मात्र सभामा भाग लिन पाउनेछ ।
- सभामा भाग लिन प्रत्येक शेयरधनी महानुभावले सभा हुने स्थानमा उपस्थित भई सभास्थलमा रहेको हाजिरी पुस्तिकामा दस्तखत गर्नुपर्नेछ । हाजिरी पुस्तिका बिहान १०:०० बजेदेखि ११:०० बजेसम्म खुल्ला रहनेछ । साथै कम्पनीका शेयरधनी महानुभावहरूले यस सभामा अनलाइन माध्यम मार्फत सहभागिता जनाउन सक्नुहुनेछ । अनलाइन माध्यम मार्फत उपस्थित हुने शेयरधनीहरूको हाजिरी १०:०० बजेबाट ११:०० बजेसम्म भर्चुअल माध्यम मार्फत खुल्ला गरिनेछ र ११:०० बजे पश्चात् आफुलाई कम्पनीले उपलब्ध गराएको ID/Passcode को माध्यमबाट Zoom Login गरी आफ्नो परिचयपत्र सहित उपस्थितिको जानकारी सभालाई दिनु पर्नेछ । शेयरधनीको उपस्थितिबाट प्रचलित ऐनको व्यवस्था बमोजिम सभाका लागि आवश्यक गणपुरक संख्या पुरा भए पश्चात् सभाको कारवाही अगाडि बढाइने छ ।
- सभामा भाग लिन प्रतिनिधि नियुक्त गरिसकेपछि शेयरधनीहरूले प्रतिनिधि फेरबदल गर्न चाहेमा मिति २०७९/११/१० गते अपरान्ह ५:०० बजे भित्र सोको सूचना कम्पनीको रजिष्टर्ड कार्यालय नयाँबानेश्वर, काठमाडौंमा दर्ता गराइसक्नु पर्नेछ ।
- नावालक वा विक्षिप्त शेयरधनीको तर्फबाट कम्पनीको शेयर लगत किताबमा संरक्षकको रूपमा नाम दर्ता भएको व्यक्तिले सभामा भाग लिन वा प्रतिनिधि तोक्न पाउनेछन् ।
- छलफलका विषयमध्ये विविध शिर्षक अन्तर्गत छलफल गर्न ईच्छुक शेयरधनीहरूले सभा हुनुभन्दा ७ दिन अगावै छलफलको विषय कम्पनी सचिव मार्फत संचालक समितिको अध्यक्षलाई लिखित रूपमा दिनुपर्नेछ । सो विषय अध्यक्षज्यूको अनुमतिले सभामा छलफलका लागि ल्याईए पनि प्रस्ताव वा निर्णयको रूपमा कार्यान्वयन गरिने छैन ।
- कुनै एक शेयरधनीले एक भन्दा बढी व्यक्तिलाई प्रतिनिधि नियुक्ती गरी पठाएकोमा जसको नियुक्ती सबैभन्दा अधिल्लो मितिमा कम्पनीमा प्राप्त हुन्छ, निजलाई मात्र प्रतिनिधिको हैसियतले सभामा भाग लिने अधिकार हुनेछ ।
- शेयरधनीहरूले व्यक्त गरेको मन्तव्य वा प्रश्नहरूको सम्बन्धमा संचालक समितिको तर्फबाट संचालकहरूले सामुहिक रूपमा अथवा अध्यक्षज्यूले तोकेको आधिकारीक व्यक्तिबाट उत्तर दिइनेछ ।
- सुरक्षाको दृष्टिकोणले शेयरधनी महानुभावहरू सभास्थलमा आउँदा भोला(ब्याग)जस्ता बस्तुहरू नलिई आउनुहुन

अनुरोध गरिन्छ । आवश्यक देखिएमा सुरक्षाकर्मीले सुरक्षा जाँच गर्न सक्ने भएको हुँदा सो कार्यमा सहयोग गरिदिनु हुन समेत अनुरोध गरिन्छ ।

१२. साधारण सभा सम्बन्धी थप जानकारीका लागि कम्पनीको रजिष्टर्ड कार्यालय, नयाँ बानेश्वर, काठमाडौंमा सम्पर्क राख्नुहुन अनुरोध छ ।

नोट:

- १ साधारण सभासँग सम्बन्धित छलफलका विषयहरू कम्पनीको वेबसाइट www.relifeinsurance.com मा पनि राखिएको हुँदा त्यहाँबाट समेत हेर्न सकिने व्यहोरा जानकारी गराउँदछौं ।
२. थप जानकारीको लागि कम्पनीको रजिष्टर्ड कार्यालय, नयाँ बानेश्वर, काठमाडौं (टेलिफोन नं. ०१-४७९७२२४, ४७९७२२५) मा सम्पर्क राख्न समेत अनुरोध गरिन्छ ।

रिलायन्स लाइफ इन्स्योरेन्स लिमिटेड प्रोक्सी फाराम

श्री सञ्चालक समिति
रिलायन्स लाइफ इन्स्योरेन्स लिमिटेड
नयाँ बानेश्वर, काठमाण्डौ ।

विषय : प्रतिनिधि नियुक्त गरेको बारे ।

..... जिल्ला न.पा./गा.वि.स. वडा नं. बस्ने म/हामी
..... ले त्यस कम्पनीको शेयरधनीको हैसियतले सम्बत् २०७९ साल फागुन महिना १२ गते
शुक्रवारका दिन हुने पाँचौँ वार्षिक साधारण सभामा म/हामी स्वयं उपस्थित भई छलफल तथा निर्णयमा सहभागी हुन
नसक्ने भएकोले उक्त सभामा मेरो/हाम्रो तर्फबाट भाग लिनका लागि..... जिल्ला.....
न.पा./गा.वि.स./वडा नं..... बस्ने त्यस कम्पनीको शेयरधनी श्री..... लाई
मेरो/हाम्रो प्रतिनिधि मनोनीत गरी पठाएको छु/पठाएका छौं ।

प्रतिनिधि नियुक्त भएको व्यक्तिको

हस्ताक्षरको नमूना :

हितग्राही नं.:

मिति :

निवेदक

दस्तखत:.....

नाम :

ठेगाना :

हितग्राही नं.:

शेयर संख्या :

मिति :

द्रष्टव्य : यो निवेदन साधारण सभा हुनु भन्दा कम्तीमा ४८ घण्टा अगावै कम्पनीको रजिष्टर्ड कार्यालयमा पेश गरिसक्नु पर्नेछ ।

रिलायन्स लाइफ इन्स्योरेन्स लिमिटेड प्रवेश पत्र

शेयरधनीको नाम :

हितग्राही परिचय नं..... शेयर संख्या.....

रिलायन्स लाइफ इन्स्योरेन्स लिमिटेडको पाँचौँ वार्षिक साधारण सभामा उपस्थित हुन जारी गरिएको प्रवेशपत्र ।

.....
शेयरधनीको हस्ताक्षर

.....
मुना पौडेल
कम्पनी सचिव

द्रष्टव्यः

- १) शेयरधनी आफैले खाली कोष्ठहरू भर्नु होला ।
- २) सभा हलमा प्रवेश गर्न यो प्रवेश पत्र प्रस्तुत गर्नु अनिवार्य छ ।

अध्यक्षजूबाट प्रस्तुत मन्तव्य

आदरणीय शेयरधनी महानुभावहरू,

यस रिलायन्स लाइफ इन्स्योरेन्स लिमिटेडको पाँचौँ वार्षिक साधारण सभामा उपस्थित शेयरधनी महानुभावहरू तथा आमन्त्रित अतिथी महोदयहरू लगायत सबैलाई संचालक समिति तथा मेरो व्यक्तिगत तर्फबाट हार्दिक स्वागत तथा अभिवादन गर्दछु। यहाँ उपस्थित शेयरधनीहरू माझ यस कम्पनीको आ.व. २०७७/७८ को वार्षिक वित्तीय विवरण संक्षिप्त रूपमा प्रस्तुत गर्न पाउँदा साह्रै नै प्रफुल्लित महशुश गरेको छु। यस पाँचौँ वार्षिक साधारण सभा विविध कारणवश ढिला हुन गएता पनि सम्पूर्ण शेयर धनी महानुभावहरूको धैर्य धारणप्रति हामी हार्दिक कृतज्ञता ज्ञापन गर्दछौँ।

गत आषाढमा सम्पन्न भएको साधारण सभामा शेयरधनीहरूबाट आएका सुभाब र सभाले दिएको अख्तियारी अनुरूप मर्जर सम्बन्धी कार्यलाई साकार गराउन पाउँदा हर्ष लागेको छ। रिलायन्स लाइफ इन्स्योरेन्स लिमिटेड र सानिमा लाइफ इन्स्योरेन्स लिमिटेड एक आपसमा गाभ्ने गाभिने सम्बन्धी मिति २०७९/०३/२९ मा प्रारम्भिक सम्झौता सम्पन्न गरी, नेपाल बीमा प्राधिकरणबाट मिति २०७९/०३/२९ मा सैद्धान्तिक सहमति प्राप्त भएको थियो। प्रारम्भिक सम्झौता पश्चात् सम्पत्ति र दायित्व मूल्यांकनकर्ता नियुक्त गरी मूल्यांकनकर्ताले प्रस्तुत गरेको प्रतिवेदन अनुरूप संयुक्त मर्जर समितिको सिफारिस अनुसार शेयर आदान प्रदान अनुपात (Swap ratio) संचालक समितिले स्वीकृत गरी, गाभ्ने गाभिने सम्बन्धी अन्तिम सम्झौता भई सो लाई यसै वार्षिक साधारण सभामा स्वीकृतीको लागि पेश गरिएको छ।

अहिले हाम्रो सम्पूर्ण ध्यान मर्जरको कार्य सम्पन्न गरी सबल र सक्षम कम्पनीको रूपमा रूपान्तरण गर्ने दिशा तर्फ केन्द्रित रहेको छ। यस वार्षिक साधारण सभाले मर्जर सम्बन्धी प्रस्ताव पारित गरे पश्चात् निश्चित कार्ययोजनाका साथ मर्जर सम्बन्धी बाँकी प्रकृयाहरू सम्पन्न गरी एकीकृत कारोबारको शुभारम्भ गर्नेछौँ। मर्जर पश्चात् नयाँ सिनर्जीका साथ बन्ने कम्पनीले यहाँहरूलाई भविष्यमा अझ राम्रो प्रतिफल प्रदान गर्ने कुरामा विश्वास दिलाउन चाहन्छौँ।

आ.व. २०७७/७८ मा विप्रेषण आप्रवाहमा कमीका कारण, सोको नकारात्मक असर बैकिङ्ग तथा बीमा समेतले भोग्नुपऱ्यो। यसरी विविध क्षेत्रमा भएका कठिनाई तथा आर्थिक सकंटाका बावजुद समेत कम्पनीलाई विविध वित्तीय तथा गैर वित्तीय मापनहरूबाट हेर्दा आ.व. २०७७/७८ सन्तोषजनक उपलब्धीको वर्ष रहन गएको छ।

कम्पनीले समीक्षा आ.व. मा कुल बीमा शुल्क रू. २.६३ अर्ब आर्जन गर्न सफल भएको छ, जुन गत वर्षको तुलनामा ८५.८२ प्रतिशतले वृद्धि भएको छ। यसै गरी प्रथम बीमा शुल्क रू. १.५६ अर्ब र नवीकरण बीमाशुल्क रू. १.०७ अर्ब पुगेको छ र यो गत वर्षको हिसाबले क्रमशः ६३.७४ प्रतिशत र १३१.०४ प्रतिशतले वृद्धि भएको छ। समीक्षा आ.व.मा संचालनमा रहेका १९ जीवन बीमा कम्पनीहरूले कूल बीमा शुल्क वापत करिब रू. १ खर्ब २१ अर्ब संकलन गरेका छन् जस मध्ये कम्पनीले संकलन गरेको बीमा शुल्क कुल बीमा शुल्कको करिब २.१८ प्रतिशत बजार हिस्सा रहेको छ।

यस कम्पनीले लगानीको प्रतिफल उच्च राख्न समेत विशेष ध्यान दिई आएको छ। कम्पनीले समीक्षा आ.व.मा लगानी बाट रू. ३७.०१ करोड आर्जन गरेको छ, जुन अधिल्लो वर्षको तुलनामा ६७.२६ प्रतिशतले वृद्धि हो।

कम्पनीले समीक्षा आ.व.मा दावी भुक्तानी वापत रू.३६.२२ करोड, बीमा करार दायित्व वापत रू.१.४४ अर्ब र अन्य संचालन तथा प्रशासनिक कार्य वापत रू.९९.९१ करोड खर्च गरी १०.९२ करोड खुद मुनाफा आर्जन गरेको छ। गत वर्षको तुलनामा कम्पनीको कूल बीमाशुल्क संकलन ८५.८२ प्रतिशतले वृद्धि हुनु र व्यवस्थापन खर्च प्रति कूल बीमाशुल्क ३७ प्रतिशतले घटेको कारण कम्पनीको खूद मुनाफा गत वर्ष रू. ६.७९ करोड रहेकोमा समीक्षा आर्थिक वर्षमा ६०.८७ प्रतिशतले वृद्धि भई रू १०.९२ करोड कायम भएको छ।

यसले गर्दा कम्पनीको जीवन बीमा कोषमा समेत सकारात्मक प्रभाव परी उक्त कोष १२९.३० प्रतिशतले वृद्धि भई रू.२.५६ अर्ब पुगेको छ ।

समीक्षा आ.व. मा ९७ वटा शाखा/उपशाखाहरू मार्फत कम्पनीले जीवन बीमा व्यवसाय गरिरहेको छ । जीवन बीमा क्षेत्रमा स्तरीय सेवा पुऱ्याउने उद्देश्यले “खुलेर जिऔं” भन्ने मूल नाराका साथ हाल विभिन्न प्रकारका सावधिक, आजिवन तथा धन फिर्ता सावधिक, सामूहिक सावधिक, सामूहिक म्यादी बीमा योजनाहरू संचालनमा ल्याइएको छ ।

प्रचलित कानून तथा नियमनकारी निकायबाट समय समयमा जारी निर्देशनहरूको पूर्ण रूपमा पालना गर्दै व्यवसाय संचालन गरी संस्थालाई प्रतिस्पर्धी र सबल बनाउनु नै उद्देश्य प्राप्तिको मूल मन्त्र रहेको छ । मुलुकको संरचनामा आएको परिवर्तन तथा ग्राहकको बदलिँदो चाहना तथा आवश्यकतालाई दृष्टिगत गरी बीमा बजारसँगको सम्पर्क बलियो बनाई, बीमा योजनाको विविधिकरण गरी ग्राहक तथा सरोकारवालाहरूको प्रतिफलमा अभिवृद्धि गर्नु नै हाम्रो प्रयत्न रहनेछ ।

यस वार्षिक साधारण सभाको अवसरमा यहाँहरू समक्ष आ.व. २०७७/७८ सम्मको वित्तीय विवरण, संचालक समितिको तर्फबाट अध्यक्षको प्रतिवेदन लगायत अन्य विविध विषयहरूमा यहाँहरूको समर्थनको लागि अनुरोध गर्दछु ।

प्रचलित कम्पनी ऐन, २०६३ को दफा १०९(४)अनुरूपको थप विवरण अनुसूचीमा पेश गरिएको छ ।

धन्यवाद ज्ञापन

यस कम्पनीको प्रगतिमा नियमित नियमन गरी सुभावा, परामर्श प्रदान गर्नुहुने संचालक समितिका सदस्यहरूलाई धन्यवाद ज्ञापन गर्दछु । साथै, यस कम्पनीलाई निरन्तर रूपमा प्रगतिको पथमा लान सहयोग गर्नुहुने कम्पनीका सम्पूर्ण ग्राहक एवं रिलायन्स साथी(अभिकर्ता) हरूलाई धन्यवाद ज्ञापन गर्न चाहन्छु । निरन्तर सहयोग र शुभेच्छा प्रदान गर्ने सबै शेयरधनी महानुभावहरू, कर्मचारीहरू साथै नेपाल सरकार अर्थ मन्त्रालय, बीमा प्राधिकरण, कम्पनी रजिष्ट्रारको कार्यालय, नेपाल धितोपत्र बोर्ड, नेपाल स्टक एक्सचेञ्ज लिमिटेड, सिडिएस एण्ड क्लियरिङ लिमिटेड एवं अन्य सरकारी संस्थाहरूलाई प्राप्त सहयोगको लागि आभार व्यक्त गर्न चाहन्छु ।

अन्त्यमा, म यस गरिमामय सभामा यहाँहरूलाई पुनः एक पटक स्वागत गर्दै सम्बन्धित सबैको उत्तरोत्तर उन्नति र प्रगतिको कामना गर्दछु ।

धन्यवाद ।

संचालक समितिको तर्फबाट

ताराचन्द्र केडिया

अध्यक्ष

मिति : २०७९ साल फागुन १२ गते शुक्रबार, (तदनुसार २४, फेब्रुअरी, २०२३)

प्रमुख कार्यकारी अधिकृतको मन्तव्य

सर्वप्रथम यस रिलायन्स लाइफ इन्स्योरेन्स लिमिटेडको पाँचौँ वार्षिक साधारण सभामा उपस्थित सम्पूर्णलाई हार्दिक स्वागत तथा अभिवादन गर्न चाहन्छु। यस कम्पनीको सुरुवात देखि कम्पनीको पाँचौँ कार्यकाल सम्म यस कम्पनी प्रति यहाँहरुको साथ र सहयोगलाई हार्दिक कृतज्ञता ज्ञापन गर्दै आजको यस गरिमामय कार्यक्रममा आफ्नो उपस्थिति र मन्तव्य राख्न पाउँदा ज्यादै नै खुसीको आभाष गरेको छु।

समिक्षा आ.व. मा कम्पनीले प्रिमियम आम्दानीमा ८५.८२ प्रतिशत, नाफामा ६०.८७ प्रतिशत गरी सन्तोषजनक व्यवसाय बृद्धि गरेको छ। यस कम्पनीले हाल गरेको व्यवसायले भविष्यमा राम्रो प्रतिफल दिन सक्ने विश्वास गरेका छौं। समिक्षा अवधिमा कम्पनीले बजार हिस्सा १.५ बाट बृद्धि गरी २.१८ प्रतिशत पुऱ्याएको छ।

कम्पनीको प्रभावकारी व्यवसाय संचालन तथा व्यवस्थापनको माध्यमबाट विमितहरुको बोनस प्रतिफल एवम् सुविधाहरुलाई उच्चतम राख्दै कम्पनीको नाफामा दिगो बृद्धि गर्ने गरी व्यवसाय संचालन गरिरहेको अवगत गराउन चाहन्छौं। त्यसका लागि किफायती खर्च प्रणाली, लगानीको उच्च प्रतिफलको सुनिश्चितता, उचित मूल्य सहितको ग्राहक उपयोगी विमा योजनाहरु, कारोबार सरलताको लागि उत्कृष्ट प्रविधि तथा पद्धतीको प्रयोग गर्ने गरेका छौं।

यस कम्पनीले शुरु देखि नै संस्थागत सुशासनलाई उच्च प्राथमिकता दिई आफ्ना ग्राहकहरुको सन्तुष्टिलाई केन्द्रबिन्दुमा राखी व्यवसायिक रुपमा कारोबार सञ्चालन गर्दै आएका छौं। फलतः यस कम्पनीको लागि समिक्षा आ.व. मा शाखा विस्तार, व्यवसाय विस्तार कम्पनीको दीर्घकालीन हितको हिसाबले आफ्ना ग्राहकहरुलाई उत्कृष्ट सेवा उपलब्ध गराउँदै आएका छौं। हामीहरु व्यवस्थापन खर्च किफायती रुपमा गर्न र नेपालको जीवन बीमा उद्योगलाई नयाँ प्रविधि, संरचनात्मक सुधार, सुदृढ आन्तरिक नियन्त्रण प्रणाली, तालिम, सूचना प्रविधिको प्रयोग मार्फत नेपालको बीमा क्षेत्रमा अब्बल कम्पनीको रुपमा खडा गर्न तत्पर रहेको कुरामा विश्वास दिलाउन चाहन्छु।

अन्त्यमा, यस कम्पनीलाई विश्वास एवं भरोसा गर्ने सम्पूर्ण बीमित तथा शेयरधनीहरु, मार्गदर्शन एवं हौसला दिई सदैव साथ दिनुहुने सञ्चालक समिति, कर्मचारीहरु, अभिकर्ताहरु, सदैव मार्ग निर्देश गर्ने नेपाल बीमा प्राधिकरण र अन्य समस्त शुभेच्छुकहरुमा हार्दिक आभार तथा धन्यवाद ज्ञापन गर्न चाहन्छु।

श्री राकेश पोखरेल
प्रमुख कार्यकारी अधिकृत

RELIANCE LIFE
INSURANCE
खुलेर जिऔं

रिलायन्स
जीवन शान्ति
बीमा योजना



RELIANCE LIFE
INSURANCE
खुलेर जिऔं

रिलायन्स —
धन फिर्ता
बीमा योजना



कम्पनी ऐन, २०६३ को दफा १०९ को उपदफा (४) बमोजिमको विवरण

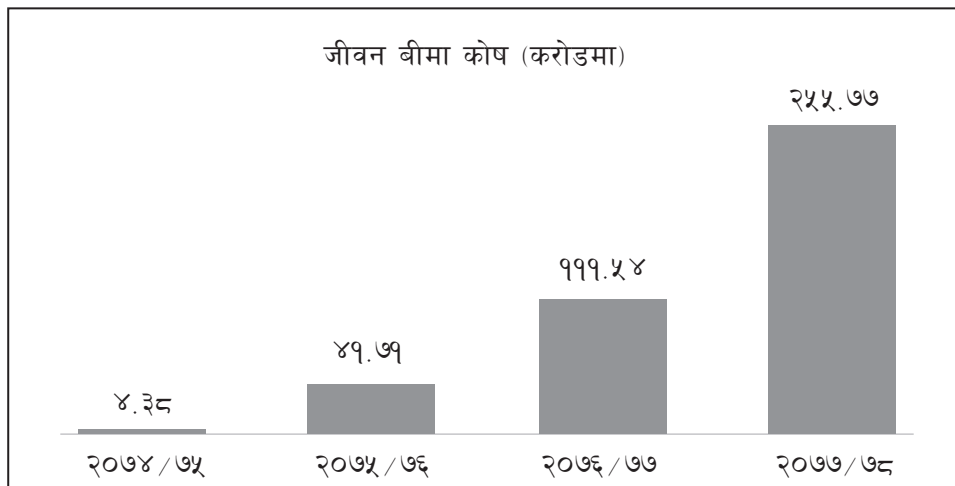
नेपाल बीमा प्राधिकरण र नेपाल चार्टर्ड एकाउन्टेन्ट्स संस्थाको निर्देशन बमोजिम कम्पनीले आफ्नो वित्तीय विवरण Nepal Financial Reporting Standards (NFRS) बमोजिम तयार पार्नुपर्ने आवश्यकता अनुसार सोही बमोजिम तयार पारी यस प्रतिवेदन प्रस्तुत गरिएको छ।

१. समीक्षा आ.व.को कारोवारको सिंहावलोकन

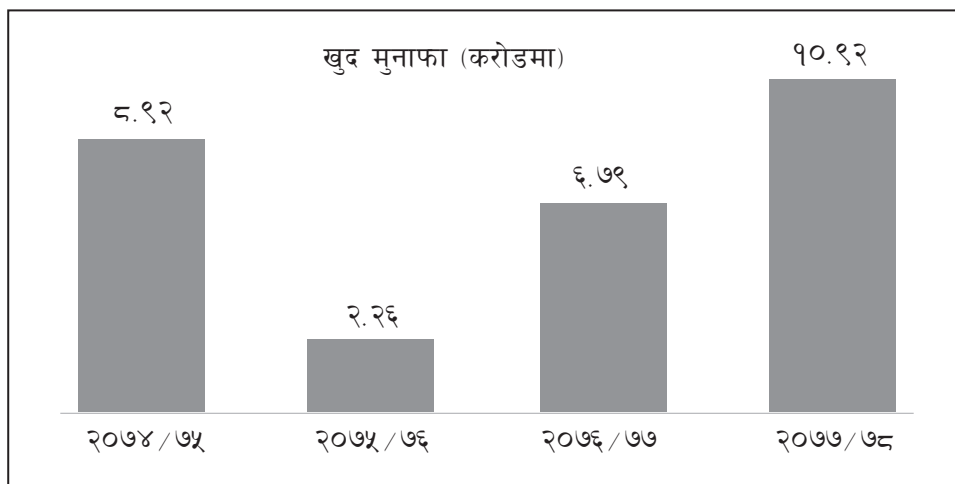
आर्थिक वर्ष २०७७/७८ को कम्पनीको व्यावसायिक कारोवार स्थिति र गत वर्षको तुलनामा समीक्षा वर्षमा हासिल गरेको उपलब्धी समावेश गरिएको व्यावसायिक एवं वित्तीय भ्रलक निम्नानुसार प्रस्तुत गर्न चाहन्छौं।

आर्थिक कारोवारको अवस्था

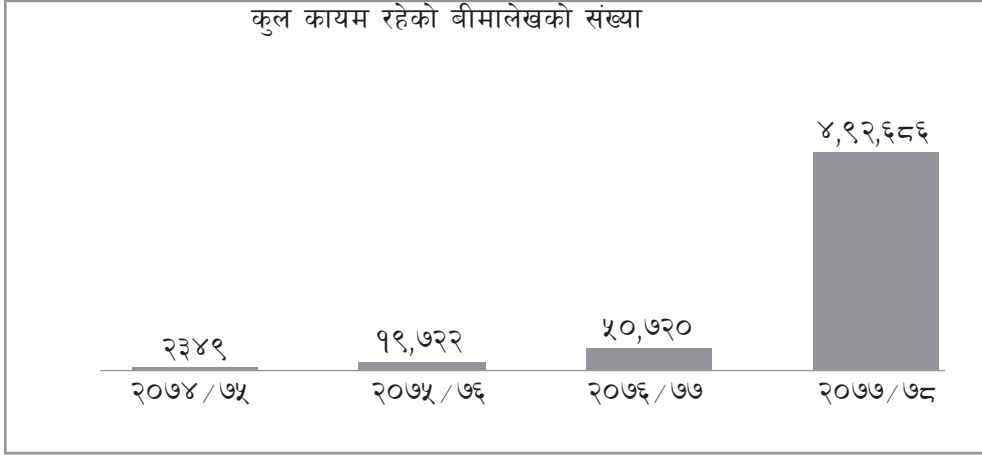
आ.व. २०७६/७७ मा कम्पनीको जीवन बीमा कोष रू. १ अर्ब १२ करोड रहेको र समीक्षा आ.व.मा सोमा १२९.३० प्रतिशतले बृद्धि भई जीवन बीमा कोष रू. २ अर्ब ५६ करोड भएको छ।



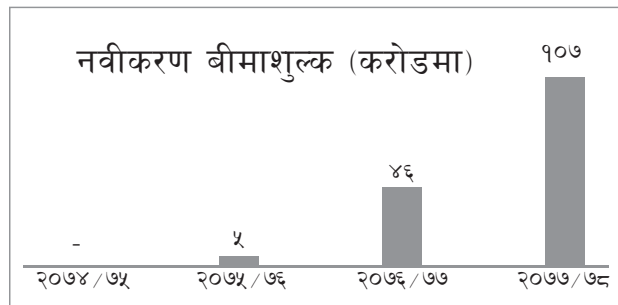
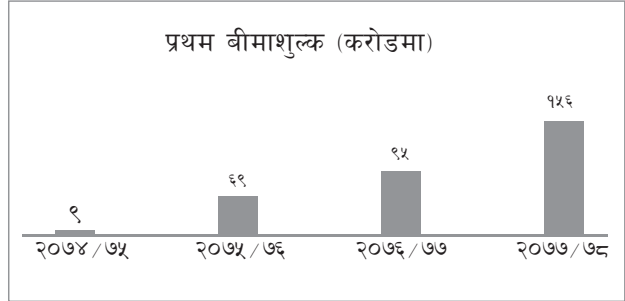
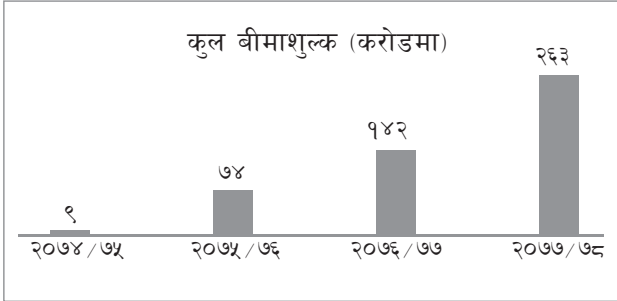
कम्पनीको खूद मुनाफा गत वर्ष रू. ६.७९ करोड रहेकोमा समीक्षा आ.व.मा ६०.८७ प्रतिशतले बृद्धि भई रू. १०.९२ करोड कायम भएको छ।



कम्पनीको आ.व. २०७६/७७ मा बीमालेख संख्या ५०,७२० रहेकोमा समीक्षा आ.वमा सो संख्यामा ८७१ प्रतिशतले वृद्धि भईबीमालेखको संख्या ४,९२,६८६ भएको छ ।



कम्पनीको आ.व. २०७६/७७ को कुल बीमाशुल्कमा ८५.८२ प्रतिशतले वृद्धि भई समीक्षा आ.वको अन्त्यमा कुल बीमाशुल्क संकलन रु. २.६२ अर्ब भएको छ । गत वर्षको तुलनामा प्रथम बीमा शुल्क र नवीकरण बीमा शुल्क क्रमशः ६३.७४ प्रतिशत र १३१.०४ प्रतिशतले वृद्धि भई समीक्षा आ.व.मा प्रथम बीमा शुल्क रु. १.५६ अर्ब तथा नवीकरण बीमाशुल्क रु. १.९०७ अर्ब कायम भएको छ ।



यस कम्पनीको समीक्षा आ.व. को औसत बीमाशुल्क प्रति बीमालेख रु. ५,३४३ रहेको छ ।

कम्पनीसँग सम्बन्धित केही पक्षहरू

शाखा विस्तार

कम्पनीले समीक्षा आ.व.मा जम्मा ९७ वटा शाखा/उपशाखाहरू मार्फत जीवन बीमा व्यवसाय गरिरहेको छ ।

अभिकर्ता तालिम र वृत्ति विकास

कम्पनीले समीक्षा आ.व.मा ४०३ वटा तालिम संचालन गरी ४,७५० रिलायन्स साथी (अभिकर्ता) लाई कम्पनीमा आवद्ध गरेको छ। विश्वमै बढ्दो कोभिड-१९ को संक्रमणको कारण समीक्षा आ.व.मा कम्पनीले अनलाइन माध्यमबाट अभिकर्ता तालिम संचालन गरेको थियो।

दावी भुक्तानी

समीक्षा आ.व.मा कम्पनीमा परेको कुल दावी रु. ३६,२२,१०,८२७/- रहेकोमा वार्षिक धन फिर्ता योजना अन्तर्गतको ५ प्रतिशत वार्षिक फिर्ता स्वरुप रु. २८,३३,२८,७३७/- भुक्तानी भएको छ भने रु. ५,३८,६९,६९३/- रकम बराबरको मृत्युदावी भुक्तानी भएको छ।

लगानी : कम्पनीले समीक्षा आ.व.सम्ममा रु. ४,२०,५६,९०,१६८/- लगानी गरेको छ जुन, गत वर्षको तुलनामा ९६.७९ प्रतिशतले बृद्धि भएको हो।

अभिकर्ता खर्च : कम्पनीले समीक्षा आ.व.मा अभिकर्ता खर्च वापत रु. ६४,७८,८०,९४९/- खर्च गरेको छ, जसमा कमिशन वापत रु. ४१,७०,७५,१६५/- र इन्सेन्टिभ वापत रु. २३,०८,०५,७८४/- खर्च गरेको छ।

आयकर हिसाव:

कम्पनीले समीक्षा आ.व.मा कर्मचारी तथा अभिकर्ता समेत गरी स्रोतमा कर कट्टी वापत करिब रु. ११,०४,९३,२६३/- र कम्पनीको आयमा विभिन्न संस्थाहरूले अग्रिम कर कट्टी वापत करिब रु. ४,७४,३०,८०५/- गरी सो अवधिमा कम्पनी मार्फत करिब रु. १५,७९,२४,०६९/- नेपाल सकारलाई अग्रिम कर भुक्तानी गरिएको छ।

सूचना प्रविधि

सूचना प्रविधिको माध्यमबाट सेवाको गुणस्तरमा अभिवृद्धि गर्नको लागि कम्पनीले आफ्नो सूचना प्रविधिको विकास तथा विस्तारमा जोड दिँदै आएको छ। गुणस्तरीय सेवा विस्तारको लागि कम्पनीले अनलाईन पोलिसी खरिद तथा नयाँ एवं नवीकरण बीमाशुल्क अनलाईन प्रविधिबाट भुक्तानी गर्ने व्यवस्थालाई थप सशक्त ढङ्गले अगाडि बढाएको छ।

Core Insurance Software:

कम्पनीको Core Insurance Software मा वेभमा आधारित I-Solutions रहेको छ। उक्त सफ्टवेयरले कम्पनीको सम्पूर्ण कारोबारको विवरण Software मा राख्नुका साथै हरहिसाव समेत निकाल्ने गरेको छ। कम्पनीको हरेक विभाग तथा शाखाले यसको प्रयोग गर्ने गरेका छन्। कम्पनीको प्रत्येक विभाग र कामको प्रकृति तथा आवश्यकताको आधारमा यसको समयसापेक्ष परिमार्जन भएको छ।

मोबाइल एप्स:

कम्पनीले आफ्नो तथा आफ्ना योजनाहरूको जानकारी दिनका लागि योजना अनुसारको प्रिमियम हिसाव तुरून्तै निकाली आफ्ना ग्राहक तथा रिलायन्स साथीको सहजीकरणको लागि र अन्य विस्तृत विवरणको लागि आफ्नो मोबाइल एप्स (IOS तथा Android) लाई थप परिष्कृत गर्दै संचालन गरिरहेको छ। यसले कम्पनीको व्यापार बृद्धिमा मद्दत गरिरहेको छ।

२. राष्ट्रिय तथा अन्तर्राष्ट्रिय परिस्थितिबाट कम्पनीको कारोवारलाई परेको असर

(क) अन्तर्राष्ट्रिय आर्थिक परिदृश्य

विश्वव्यापी आर्थिक गतिविधिले फराकिलो र अपेक्षा गरेभन्दा तीव्र मन्दीको अनुभव गरिरहेको छ भने मुद्रास्फीति धेरै दशकहरूमा देखिएको भन्दा बढी छ। जीवनयापनको लागत संकट, अधिकांश क्षेत्रहरूमा कसिएको आर्थिक अवस्था, युक्रेनमा रूसको आक्रमण र लामो समयसम्म फैलिएको COVID-19 महामारीले प्रायः सबै मलुकहरूको अर्थतन्त्र संकुचित हुन पुगेको छ।

विश्व अर्थतन्त्र सन् २०२२ मा ३.२ प्रतिशत र सन् २०२३ मा २.७ प्रतिशतले मात्र विस्तार हुने प्रक्षेपण अन्तर्राष्ट्रिय मुद्राकोषले गरेको छ। यो विश्वव्यापी वित्तीय संकट र कोभिड १९ महामारीको तीव्र चरण बाहेक सन् २००१ पछिको सबै भन्दा कमजोर वृद्धि हो। विश्वव्यापी मुद्रास्फीति २०२२ मा ८.८ प्रतिशत पुगेकोमा २०२३ मा ६.५ प्रतिशत र २०२४ सम्ममा ४.९ प्रतिशतमा झर्ने प्रक्षेपण छ।

(ख) राष्ट्रिय आर्थिक परिदृश्य

कोभिड पछिको नेपालको आर्थिक पुनरुत्थान जारी छ। यद्यपि, युक्रेन युद्धको विश्वव्यापी आर्थिक प्रभावले विद्यमान कमजोरीहरूलाई बढाइरहेको छ र नेपालको आयातमा निर्भर अर्थतन्त्र बढ्दो मुद्रास्फीति र अन्तर्राष्ट्रिय सञ्चित घट्टै गएको छ।

केन्द्रीय तथ्याङ्क विभागका अनुसार आर्थिक वर्ष २०७८/७९ मा ५.८४ प्रतिशत आर्थिक वृद्धि हुने अनुमान छ। कृषि क्षेत्रको वृद्धि २.३० प्रतिशत, उद्योग क्षेत्रको ८.१० प्रतिशत र सेवा क्षेत्रको वृद्धि ६.६० प्रतिशत रहेको अनुमान छ। आर्थिक वर्ष २०७८/७९ मा कुल गार्हस्थ उत्पादनमा कृषि, उद्योग र सेवा क्षेत्रको अंश क्रमशः २३.९० प्रतिशत, १४.३० प्रतिशत र ६१.८० प्रतिशत रहेको छ। आर्थिक वर्ष २०७८/७९ मा कुल ग्राहस्थ बचत कुल ग्राहस्थ उत्पादनको ९.२७ प्रतिशत पुगेको छ।

पेट्रोलियम पदार्थमा भएको मूल्यवृद्धि, ढुवानी खर्चमा भएको वृद्धि, खाद्य पदार्थ तथा आयातित कच्चा पदार्थ लगायत अन्य वस्तु तथा सेवाहरूमा भएको मूल्यवृद्धिका कारण मुद्रास्फीतिमा चाप परेको छ। आर्थिक वर्ष २०७८/२०७९ को फागुनसम्म औसत उपभोक्ता मुद्रास्फीति ५.४ प्रतिशत रहेको छ। गत आर्थिक वर्षको सोही अवधिमा यस्तो मुद्रास्फीति ३.५ प्रतिशत रहेको थियो। वार्षिक विन्दुगत आधारमा २०७८ फागुनमा उपभोक्ता मुद्रास्फीति ७.९ प्रतिशत रहेको छ। २०७७ फागुनमा यस्तो मुद्रास्फीति ३.० प्रतिशत रहेको थियो।

२०७८ असारसम्म बीमाको दायरामा आएको जनङ्ख्या बैदेशिक रोजगारी बीमा सहित २७ प्रतिशत पुगेकोमा २०७९ असारसम्ममा वृद्धि भई ४९ प्रतिशत पुगेको छ।

३. प्रतिवेदन तयार भएको मिति सम्मको चालु आ.व.को उपलब्धि र भविष्यमा गर्नु पर्ने कुराको सम्बन्धमा सञ्चालक समितिको धारणा:

प्रतिवेदन तयार भएको मिति (पौष मसान्त) सम्मको चालु आ.व.का उपलब्धिहरूको सम्बन्धमा सञ्चालक समितिको धारणा देहाय बमोजिम रहेको छ :

(क) शाखा विस्तार : कम्पनीले देशभरी जीवन बीमा सेवाको पहुँच पुर्याउने उद्देश्य अनुरुपहाल सम्ममा जम्मा १२२ वटा शाखा/उपशाखा कार्यालयहरू मार्फत स्थानीय स्तरबाटै जीवन बीमा सेवा प्रदान गरिरहेको छ।

(ख) बीमा शुल्क संकलन : कम्पनीले चालु आ.वको २०७९ पौष मसान्तसम्ममा कुल बीमा शुल्क वापत रु.१,४५,५३,९४,७०८/- संकलन गरेको छ । जसमा प्रथम बीमा शुल्क वापत रु. ४०,६९,२०,६८३/- र नवीकरण बीमा शुल्क वापत रु. १,०४,८४,७४,०२५/- रहेको छ ।

(ग) मुनाफा : कम्पनीले चालु आ.वको २०७९ पौष मसान्तसम्ममा खुद मुनाफा १६.६८ करोड आर्जन गर्न सफल भएको छ जुन सोही समयको गत वर्षको तुलनामा ११९.३५ प्रतिशतको वृद्धिदर रहेको छ ।

(घ) संस्थागत अभिकर्ता : कम्पनीले कर्पोरेट संस्था, सहकारी संस्था र लघुवित्तहरूसँग संस्थागत अभिकर्ता सम्झौता गरेर सामूहिक म्यादी जीवन बीमा, लघुबीमा, सामूहिक अफिनीटी, सामूहिक सावधिक जीवन बीमा योजनाहरू मार्फत संस्थागत रूपमा बीमा योजनाहरू विक्री गरिरहेको छ । हालसम्म कम्पनीमा ३२ वटा संस्थागत अभिकर्ताहरू आवद्ध छन् ।

(ङ) बीमा योजनाहरू : कम्पनीको हालसम्म १६ वटा जीवन बीमा योजनाहरू संचालनमा रहेका छन् र आगामी दिनमा बीमा बजारको अध्ययन गरेर सम्भाव्यताको आधारमा आवश्यकता अनुसार उपयुक्त तथा प्रभावकारी योजनाहरू ल्याइनेछ ।

(च) बीमाङ्गीय मूल्यांकन : कम्पनीको आ.व. २०७७/७८ को आर्थिक स्थितिको लेखाजोखा र दायित्वको मूल्यांकन सम्बन्धी बीमाङ्गीय प्रतिवेदन बीमा प्राधिकरणबाट स्वीकृत भई कम्पनीले संचालनमा ल्याएको मुनाफामा सरिक हुने (बोनस आर्जन गर्ने) गरि जारी गरिएका सबै किसिमका जीवन बीमालेखहरू अन्तर्गत उक्त आ.व.का लागि प्रतिवर्ष प्रति हजार बीमाङ्कमा निम्न बमोजिम बोनस दर निर्धारण गर्न सफल भएका छौं ।

बीमा योजना	बीमालेख अवधि (वर्षमा)	२०७७/७८ को घोषित बोनस दर
सावधिक बीमा योजना	०-९	३०
	१०-१४	३२
	१५-१९	३५
	२०-२४	४५
	२५ वा सो भन्दा माथि	७५
सावधिक तथा आजीवन बीमा योजना	०-९	३०
	१०-१४	३५
	१५-१९	४०
	२०-२४	४५
	२५ वा सो भन्दा माथि	६०
अग्रिम भुक्तानी सावधिक बीमा योजना	१५-१९	४१
	२०-२४	४५

अन्य (वार्षिक अग्रिम भुक्तानी-मुद्दती नियमित बीमा शुल्क बीमा योजना)	०-९	२४
	१०-१४	२४
	१५-१९	२४
	२०-२४	२४
	२५ वा सो भन्दा माथि	२४
अन्य (वार्षिक अग्रिम भुक्तानी-मुद्दती एकल बीमा शुल्क बीमा योजना)	०-९	५४
	१०-१४	५४
	१५-१९	५४
	२०-२४	५४
	२५ वा सो भन्दा माथि	५४
अन्य (सामुहिक सावधिक बीमा योजना)	१५-१९	१९
	२०-२४	१९
सिमित भुक्तानी सावधिक बीमा योजना	१०-१४	४०
	१५-१९	४२
	२०-२४	५२
	२५ वा सो भन्दा माथि	६५

(छ) वार्षिक सम्मेलन : आ.व. २०७७/७८ को व्यावसायिक उपलब्धी एवं. कम्पनीको समग्र पक्षहरुमा गहन छलफल गर्ने उद्देश्यले कम्पनीका प्रमुख कार्यकारी अधिकृत, उप-प्रमुख कार्यकारी अधिकृत, विभागीय प्रमुखहरु र क्षेत्रीय प्रमुखहरु लगायत विभिन्न शाखा तथा उपशाखाका प्रमुखहरुको उपस्थितिमा पोखरामा वार्षिक सम्मेलन सम्पन्न भएको थियो ।

(ज) अभिकर्ता सम्मान कार्यक्रम : आ.व. २०७७/७८ मा उत्कृष्ट व्यवसाय गर्ने अभिकर्ता तथा एजेन्सी मेनेजरहरुलाई रिलायन्स क्लब स्किम तथा अन्य विभिन्न विधामा पुरस्कृत गरी सम्मान गरेको थियो ।

(झ) संस्थागत सामाजिक उत्तरदायित्व : कम्पनीद्वारा संस्थागत सामाजिक उत्तरदायित्व (CSR) अन्तर्गत जिवन बीमक संघलाई कोरोना भाइरस नियन्त्रण र उपचार का लागि आ.व २०७७/७८ मा रु. ७,५०,०००/- रुपैयाँ प्रदान गरिएको थियो । त्यसैगरी सामुदायिक पुस्तकालयको लागि रु.१,२०,०००/- र मेलम्ची बाढी पिडीतको लागि राहत स्वरुप रु. २५,०००/- नगद प्रदान गरेको थियो । त्यस्तै आ.व. २०७८/७९ मा दृष्टिविहिन का लागि ४५ वटा छडी खरीद गर्न रु. ४०,५०० केयर नेपाल लाई प्रदान गरीएको छ । आ.व. २०७८/७९ को पौष मसान्त सम्ममा रु. २,५९,८९९ खर्च भएको छ । जसमध्ये रक्तदान कार्यक्रमका लागि रु.७४,९८५/-, लायन्स क्लबलाई आर्थिक सहयोग रु. २०,०००/- र विभिन्न सामाजिक संस्था तथा मठमंदिरलाई खाद्यान्न, अध्ययन सामाग्री र सरसफाई सामाग्री सहयोग बापत रु. १,६४,९१४ खर्च भएको छ ।

(ञ) अन्य उपलब्धीहरु : कम्पनीले आफ्नो सेवा थप सशक्त रुपमा प्रदान गर्न अत्याधुनिक प्रविधिको प्रयोग गर्ने नीति लिएको छ । सो अर्न्तगत हाल कम्पनीले मोबाइल एसएमएस, भाइबर, सूचना सेवा र कम्पनीको वेबसाइट मार्फत बीमासँग सम्बन्धित जानकारी उपलब्ध गराउँदै आएको छ भने कम्पनीको मोबाइल एप्स समेत प्रयोगमा रहिरहेको छ । हाल अभिकर्ताहरुले मोबाइल एप्समार्फत आफ्नो ग्राहकहरुको बीमा पोलिसी तथा कमिशन सजिलै हेर्न सक्नुहुन्छ । कम्पनीले मुलुकभर बीमा सम्बन्धी जागरण कार्यक्रमहरु संचालन गरी देशका पिछडिएका वर्गहरुलाई समेत बीमा सम्बन्धी जनचेतना

जगाउने कार्य गरिरहेको छ। साथै, कम्पनीले नेपालको बीमा क्षेत्रमा पहिलो २४ सै घण्टा सेवा उपलब्ध गराउने **Contact Center** संचालनमा राखी जनमानस तथा आफ्ना ग्राहकहरुलाई गुणस्तरिय सेवा उपलब्ध गराइरहेको छ। कम्पनीले तालिम मार्फत नयाँ रिलायन्स साथीहरुलाई कम्पनीमा आबद्ध गरिरहेको छ। साथै, अनलाइन प्रविधि मार्फत ग्राहकहरुलाई बीमा योजना खरिद गर्ने र सो बापतको बीमा शुल्क अनलाईन पेमेन्ट गेटवेबाट गर्न सकिने र नवीकरण बीमा शुल्क समेत सोही अनुरूप बुझाउन मिल्ने व्यवस्था संचालनमा ल्याएको छ। यसले विद्यमान कोभिड १९ को महामारीमा समेत कम्पनी अघि बढ्न ठोस सहयोग पुगिरहेको छ।

कम्पनीको भावी योजनाहरुको सम्बन्धमा सञ्चालक समितिको धारणा यस प्रकार रहेको छ :

कम्पनीले बीमा क्षेत्रमै उत्कृष्ट कम्पनी बन्नको लागि निम्न बमोजिमको भावी कार्ययोजना लिई कम्पनी अगाडि बढिरहेको छ :

- बीमा समितिबाट जारी निर्देशन बमोजिम कम्पनीको पुँजी वृद्धि गर्नको लागि कम्पनीले सानिमा लाइफ इन्स्योरेन्ससँग शिघ्र भविष्यमा मर्जर गरी पुँजी वृद्धि गर्ने।
- मर्जर मार्फत कम्पनीमा नयाँ सिनर्जीको साथ कम्पनीलाई अगाडि बढाउने।
- कर्मचारीको उत्पादकत्व बढाउने र अनावश्यक खर्चहरु घटाउने।
- कम्पनीका शाखा/उपशाखा कार्यालयहरु मार्फत जीवन बीमा सेवालालाई सशक्त रुपमा मुलुकभर विस्तार गर्ने।
- लघुबीमा योजनाको माध्यमबाट ग्रामिण भेगका आर्थिक रुपमा कमजोर रहेका मानिसमा बीमा सेवा पुऱ्याउने।
- जीवन बीमा सेवालालाई प्रविधिमैत्री बनाउने र सो सरल तथा शुलभ रुपमा उपलब्ध गराउने।
- लगानी विविधिकरण गरी औसत आय वृद्धि मार्फत शेयरधनी तथा बीमीतहरुको प्रतिफल वृद्धिमा प्रयासरत रहने।
- जीवन बीमा सेवालालाई समाजका सबै वर्गलाई समेटिने गरी उपयुक्त बीमा योजनाहरु तर्जुमा गरी गुणस्तरीय बीमा सेवा प्रदान गरिने।
- कर्मचारी तथा रिलायन्स साथी (अभिकर्ता) हरुको पेशागत दक्षता अभिवृद्धिका कार्यक्रमहरु तर्जुमा गरी लागू गर्ने।
- दीर्घकालीन पुँजीगत लगानी गरी उच्च प्रतिफल प्राप्तिको लागि प्रयासरत रहने।
- कम्पनीको समग्र सेवा प्रणालीमा गुणात्मक सुधार गर्न डिजिटल प्रविधिको उच्चतम प्रयोग गरिने।

४. औद्योगिक तथा व्यवसायिक सम्बन्ध :

कम्पनीले आफ्नो व्यवसायिक सम्बन्धलाई थप प्रगाढ बनाउन स्थापनाकाल देखिनै आफ्नो व्यावसायिक कारोवारसंग सम्बन्धित व्यक्ति, संस्था, सरकारी निकाय तथा शेयरधनी महानुभावहरूसंग पारदर्शिताको आधारमा सुमधुर सम्बन्ध स्थापित गर्दै आएको छ।

५. सञ्चालक समितिमा भएको हेरफेर र सोको कारण :

कम्पनीको चौथो वार्षिक साधारण सभाबाट २ जना सञ्चालकज्यूहरु श्री परिक्षित खेमका र श्री बद्री प्रकाश पोखरेल सर्वसाधारण शेयरधनीको तर्फबाट निर्बिरोध निर्वाचित हुनु भएको थियो।

साथै, कम्पनीको मिति २०७८/०२/१२ गते बसेको सञ्चालक समितिको ८७ औँ बैठकको निर्णय बमोजिम कम्पनी ऐन, २०६३ को दफा ८६ र ८७ बमोजिम योग्यता पुगेकी श्री सरीता भट्ट अधिकारीलाई कम्पनीको स्वतन्त्र सञ्चालकको रुपमा सोही मिति देखि बहाल रहने गरी नियुक्त गरिएको छ।

६. कारोबारलाई असर गर्ने मुख्य कुराहरु :

जीवन बीमा व्यवसायलाई प्रभाव पार्ने बुँदाहरु निम्नानुसार रहेका छन्:

१. अस्वस्थ प्रतिस्पर्धात्मक वातावरण र सो वातावरणले सृजना गर्ने जोखिम र चुनौती
२. अर्थतन्त्रमा दीर्घकालीन लगानीको अवसर न्यून भई केन्द्रकृत जोखिमको अवस्था रहने ।
३. वित्तीय क्षेत्रमा अस्थिर व्याजदरले पार्ने प्रभाव ।
४. देशको राजनैतिक परिस्थिति एवं विभिन्न अवरोधहरुले व्यवसाय विस्तारमा प्रभाव पार्न सक्ने ।
५. वित्तीय क्षेत्रमा देखिएको अस्वस्थ प्रतिस्पर्धा तथा सुशासनको अभावले सृजना गर्ने जोखिम ।
६. बढ्दो कारोबारले उत्पन्न गर्ने व्यवसायजन्य चुनौती तथा जोखिमहरु ।
७. अस्थिर पूँजीबजारको अवस्थाले सृजना गर्ने जोखिम ।
८. प्राकृतिक विपत्तिमा हुनसक्ने मानवीय क्षतिका कारण उत्पन्न जोखिम ।
९. दक्ष जनशक्तिहरुको पलायनबाट सृजना हुने चुनौती ।
१०. कोभिड १९ का कारण राष्ट्रिय अर्थतन्त्रमा सृजना भएको चुनौती ।
११. बढ्दो प्रविधिमैत्री व्यापार प्रणालीले सृजना गर्ने चुनौती ।
१२. नयाँ बीमा ऐनको कार्यान्वयनबाट हुन सक्ने असरहरु ।
१३. नयाँ लघुबीमा कम्पनीको बीमा बजारमा प्रवेशबाट हुन सक्ने असरहरु ।

७. लेखापरिक्षण प्रतिवेदनमा कुनै कैफियत उल्लेख भएको भए सो उपर संचालक समितिको प्रतिक्रिया :

समीक्षा आ.व.को लेखापरिक्षण प्रतिवेदनमा गम्भीर प्रकृतीका कैफियतहरु उल्लेख नभएको र सामान्य प्रकृतीका कैफियतहरु लेखा परिक्षणको प्रारम्भिक प्रतिवेदनमा उल्लेख भएका सुभाव बमोजिम आवश्यक सुधार गरिएको छ ।

८. लाभांश बाँडफाँड गर्न सिफारिश गरिएको रकम :

यस कम्पनी र सानिमा लाइफ इन्स्योरेन्स लिमिटेड शिघ्र भविष्यमा मर्जरमा गई पुँजी बृद्धिको योजना लिई अगाडि बढिरहे को अवस्थामा नियमनकारी निकायबाट जारी सहुलियतहरुबाट शेयरधनीहरुलाई भविष्यमा फाइदा उपलब्ध गराउने उद्देश्यले समिक्षा आ.व को लागि लाभांश बाँडफाँड नगर्ने निर्णय भएको व्यहोरा प्रस्तुत गरिएको छ ।

९. शेयर जफत भएको भए जफत भएको शेयर संख्या, त्यस्तो शेयरको अंकित मूल्य, त्यस्तो शेयर जफत हुन भन्दा अगावै सो वापत कम्पनीले प्राप्त गरेको जम्मा रकम र त्यस्तो शेयर जफत भए पछि सो शेयर विक्री गरी कम्पनीले प्राप्त गरेको रकम तथा जफत भएको शेयरबापत रकम फिर्ता गरेको भए सो को विवरण :
सो नभएको ।

१०. कम्पनी र यसको सहायक कम्पनीको कारोबारको प्रगति र सो आर्थिक वर्षको अन्तमा रहेका स्थितिको पुनरावलोकन :
कम्पनीको कुनै सहायक कम्पनी नरहेको

११. कम्पनी तथा त्यसको सहायक कम्पनीले आर्थिक वर्षमा सम्पन्न गरेको प्रमुख कारोबारहरू र सो अवधिमा कम्पनीको कारोबारमा आएको कुनै महत्वपूर्ण परिवर्तन :
कम्पनीको अरू कुनै सहायक कम्पनी नभएको । कम्पनीले समीक्षा अवधिमा गरेको कारोबार र सोमा आएको महत्वपूर्ण परिवर्तन संलग्न वासलात, नाफा नोक्सान हिसाब र नगद प्रवाह विवरण तथा लेखा सम्बन्धी टिप्पणीले स्पष्ट पार्दछ ।
१२. आधारभुत शेयरधनीहरूले कम्पनीलाई उपलब्ध गराएको जानकारी :
समीक्षा आ.व मा कम्पनीलाई शेयरधनीहरूबाट कुनै पनि विशेष जानकारी माग गर्न आवश्यक नभएकोले आधारभुत शेयरधनीहरूले कम्पनीलाई कुनै जानकारी उपलब्ध गराएका छैनन् ।
१३. विगत आर्थिक वर्षमा कम्पनीको सञ्चालक तथा पदाधिकारीहरूले लिएको शेयरको स्वामित्वको विवरण र कम्पनीको शेयर कारोबारमा निजहरू संलग्न रहेको भए सो सम्बन्धमा निजहरूबाट कम्पनीले प्राप्त गरेको जानकारी :
कम्पनीका विद्यमान संचालकहरूको शेयर स्वामित्वको विवरण निम्न बमोजिम रहेको छ । कर्मचारीको लागि छुट्टयाइएको प्राथमिक शेयर बाहेक अन्य पदाधिकारीहरूले कुनै शेयर नलिएको । कम्पनीको शेयर कारोबारमा उहाँहरूको संलग्नता बारे कम्पनीलाई कुनै जानकारी प्राप्त भएको छैन ।

नाम, थर	पद	शेयर संख्या	कैफियत
श्री ताराचन्द्र केडिया	अध्यक्ष	१,००,०००	सो नभएको ।
श्री जगदीश कुमार अग्रवाल	संचालक	१,५०,०००	सो नभएको ।
श्री भरत कुमार तोदी	संचालक	३,००,०००	सो नभएको ।
श्री अमित कुमार बेगानी	संचालक	१,००,०००	सो नभएको ।
श्री परिक्षित खेम्का(के.डि इन्भेष्टमेन्टको तर्फबाट)	संचालक	१००	सो नभएको ।
श्री बट्टी प्रकाश पोखरेल	संचालक	११०	सो नभएको ।

१४. कम्पनीसंग सम्बन्धित सम्भौताहरूमा कुनै सञ्चालक तथा निजको नजिकको नातेदारको व्यक्तिगत स्वार्थ बारेमा उपलब्ध गराइएको जानकारीको व्यहोरा :
त्यस प्रकारको कारोबार नभएको ।
१५. कम्पनीले आफ्नो शेयर आफैले खरिद गरेको भए त्यसरी आफ्नो शेयर खरिद गर्नुको कारण, त्यस्तो शेयर संख्या र अंकित मूल्य तथा त्यसरी शेयर खरिद गरेबापत कम्पनीले भुक्तानी गरेको रकम:
सो नभएको ।
१६. आन्तरिक नियन्त्रण प्रणाली भए वा नभएको र भएको भए सोको विस्तृत विवरण :
कम्पनीको कारोबार तथा व्यवस्थापन सुव्यवस्थित रूपमा सञ्चालन गर्नका लागि कम्पनीको कारोबारको आन्तरिक लेखापरीक्षण त्रैमासिक रूपमा र बाह्य लेखापरीक्षण बार्षिक रूपमा संचालन गरी नियमन निकायलाई समेत सो को जानकारी उपलब्ध गराउँदै आएको छ । साथै, कम्पनीले आफ्नो आन्तरिक नियन्त्रण प्रणाली चुस्त राख्न आर्थिक प्रशासन विनियमावली, कर्मचारी सेवा विनियमावली, सम्पत्ति सुद्विकरण सम्बन्धि निति लगायत अन्य निति निर्देशनहरू जारी गरी कार्यान्वयनमा ल्याएको छ । कम्पनीले आफ्नो आन्तरिक नियन्त्रण प्रणालीलाई सबल बनाउन आन्तरिक लेखा परिक्षकको

रूपमा स्वतन्त्र चार्टर्ड एकाउन्टेन्टलाई नियुक्ति गरि प्रत्येक त्रैमासिक अवधिको प्रतिवेदन प्राप्त गरेपश्चात् सो मा विस्तृत छलफल गरी आवश्यक सुधार समेत गरिएको छ ।

१७. समीक्षा आ.व.मा भएको कुल व्यवस्थापन खर्चको विवरण :

समीक्षा आ.व.मा कम्पनीको कुल व्यवस्थापन खर्च देहाय बमोजिम रहेको छ ।

कर्मचारी खर्च	२०,१८,४०,४८९/-
प्रशासकिय खर्च	३५,४१,२२,४४५/-
कुल व्यवस्थापन खर्च	५५,५९,६२,९३४/-

१८. लेखापरीक्षण समितिका सदस्यहरूको नामावली, निजहरूले प्राप्त गरेको परिश्रमिक, भत्ता तथा सुविधा, सो समितिले गरेको काम कारवाहिको विवरण र सो समितिले कुनै सुझाव दिएको भए सोको विवरण :

कम्पनीको लेखापरीक्षण समितिका सदस्यहरूको नामावली निम्न बमोजिम रहेको छ :

क्र.सं.	नामावली	सदस्यहरू
१.	श्री भरत कुमार तोदी	अध्यक्ष
२.	श्री अमित कुमार बेगानी	सदस्य
३.	श्री सचेत लाल श्रेष्ठ (आन्तरिक लेखा परिक्षक)	सदस्य सचिव

श्री सचेत लाल श्रेष्ठ बाहेकका अन्य लेखापरीक्षण समितिका सदस्यहरूले समीक्षा आ.व.मा बैठकमा उपस्थित भए वापत बैठक भत्ता वापत जम्मा रु.८०,०००/- (कर सहित) लिनुभएको छ ।

लेखापरीक्षण समितिका सदस्यहरूले गरेका काम कारवाहिको विवरणहरू यस प्रकार रहेको छ ।

- कम्पनीको लेखा तथा वित्तीय विवरणहरूको पुनरावलोकन गर्ने र त्यस्ता विवरणहरूमा उल्लेखित तथ्यको सत्यता यकिन गर्ने ।
- कम्पनीको आन्तरिक वित्तीय नियन्त्रण प्रणाली तथा जोखिम व्यवस्थापन प्रणालीको पुनरावलोकन गर्ने ।
- कम्पनीको आन्तरिक लेखापरीक्षण सम्बन्धी कार्यको सुपरीवेक्षण तथा पुनरावलोकन गर्ने ।
- कम्पनीको लेखा सम्बन्धी निति तयार गरी लागू गर्ने/गराउने ।
- कम्पनीको लेखा, वित्तीय व्यवस्था तथा लेखापरीक्षणको सम्बन्धमा सञ्चालक समितिले तोकिएको अन्य कार्य गर्ने ।

१९. सञ्चालक, प्रबन्ध सञ्चालक, कार्यकारी प्रमुख, कम्पनीका आधारभुत शेरधनी वा निजको नजिकको नातेदार वा निज संलग्न रहेको फर्म, कम्पनी वा संगठित संस्थाले कम्पनीलाई कुनै रकम बुझाउन बाँकी भए सो कुरा :

सो नभएको ।

२०. सञ्चालक, प्रबन्ध सञ्चालक, कार्यकारी प्रमुख तथा पदाधिकारीहरूलाई भुक्तानी गरिएको पारिश्रमिक, भत्ता तथा सुविधाको रकम:

कम्पनीको नियमावलीमा भएको व्यवस्था अनुरूप कम्पनीका अध्यक्ष र संचालकलाई संचालक समितिको बैठकमा सहभागी भए वापत बैठक भत्ता रु. १०,०००/- र रु.८,०००/- क्रमशः प्रति बैठक प्रदान गर्ने व्यवस्था रहेको छ । यस अनुसार समीक्षा आ.व.मा कम्पनीको अध्यक्ष र संचालकहरूले संचालक समितिको बैठकमा भाग लिए वापत जम्मा रु. ६,९६,०००/- (कर सहित) बैठक भत्ता प्राप्त गर्नुभयो । कम्पनीको संचालक समितिका पदाधिकारीहरूलाई अन्य कुनै प्रकारको थप सुविधा प्रदान गर्ने गरिएको छैन । साथै, समीक्षा आ.व.मा कम्पनीका संचालकहरूले लेखा समितिको बैठकमा भाग लिए वापत जम्मा रु. ८०,०००/- (कर सहित), लगानी समितिको बैठकमा भाग लिए वापत जम्मा रु. २,२४,०००/- (कर सहित) र दाबी भुक्तानी समितिको बैठकमा भाग लिए वापत जम्मा रु.९६,०००/- (कर सहित) प्रदान गरिएको छ ।

साथै कम्पनीका प्रमुख कार्यकारी अधिकृतलाई पारिश्रमिक, भत्ता तथा सुविधा(कर सहित) वापत जम्मा रु. ७३,५४,४२६/-

तथा अन्य पदाधिकारीहरूलाई संचालक समितिले पारित गरेको कर्मचारी सेवा विनियमावली अनुसार पारिश्रमिक, भत्ता तथा सुविधा प्रदान गरिदै आएको छ ।

२१. शेयरधनीले बुझिलिन बाँकी रहेको लाभांशको रकम :
शेयरधनीले बुझिलिन बाँकी रहेको लाभांश नरहेको ।

२२. दफा १४१ बमोजिम सम्पत्ति खरिद गरेको कुरा :
सो नभएको ।

२३. दफा १७५ बमोजिम सम्बद्ध कम्पनी बीच भएको कारोबारको विवरण :
सो नभएको ।

२४. ऐन तथा प्रचलित कानून बमोजिम सञ्चालक समितिको प्रतिवेदनमा खुलाउनु पर्ने कुरा :

सञ्चालक समितिले आफ्नो वार्षिक प्रतिवेदनमा पारदर्शी भई खुलाउनु पर्ने विषयका सम्बन्धमा सदैब सचेत रहेको र सोमा थप स्पष्ट पार्नु पर्ने कुराहरु प्रष्ट पार्दै लगिनेछ ।

सम्पत्ति शुद्धिकरण नियन्त्रण सम्बन्धमा कम्पनीले नेपाल राष्ट्र बैंक, वित्तीय जानकारी ईकाई तथा बीमा प्राधिकरणबाट जारी गरिएको निर्देशिकाहरूमा उल्लेखित प्रावधानहरूको पालना गर्दै तोकिएका विवरणहरु पेश गर्दै आएका छौं । ग्राहक पहिचान सम्बन्धी व्यवस्थाहरूको परिपालनाका लागि शाखा कार्यालयहरूलाई सजग बनाइएको छ । शाखा प्रमुखहरूलाई सम्पत्ति शुद्धिकरणको नियन्त्रणका लागि विशेष चनाखो रहन निर्देशन गरिएको छ । यसै गरि प्राप्त व्यवसायलाई समेत समय समयमा अनुगमन समेत गर्दै आएका छौं । सम्पत्ति शुद्धिकरणको प्रयास नियन्त्रणका लागि समयानुकूल तालिम समेत प्रदान गर्दै आएका छौं ।

यस कम्पनीले कम्पनी ऐनको पूर्ण पालना गरेको व्यहोरा कम्पनी निर्देशिका २०७२ को निर्देशन ८६ बमोजिम उद्घोषण गर्दछौं ।

२५. अन्य आवश्यक कुराहरु :

कम्पनीको आ.व.२०७८/७९ को हरहिसाब लेखापरीक्षण तथा विस्तृत लेखापरीक्षण प्रतिवेदन तयार पार्नका लागि एस्.ए.आर् एसोसिएट्स चार्टर्ड एकाउन्टेन्ट्सलाई रु. ३,७२,९००/- (कर सहित) शुल्कमा सिफारिस गरेका छौं । प्रस्तुत सिफारीस अनुमोदनका लागि अनुरोध गर्दछु ।

अन्त्यमा कम्पनीको समग्र विकासमा प्रत्यक्ष एवं परोक्ष रुपमा सहयोग पुऱ्याउनु हुने सम्पूर्ण बीमित, अभिकर्ता, शेयरधनी, कर्मचारी वर्ग तथा शुभेच्छुकहरूमा हार्दिक आभार व्यक्त गर्दछौं । कम्पनीको नियमित कार्य संचालनको सिलसिलामा उचित मार्गदर्शन, सुभावा तथा सल्लाह र सहयोग प्रदान गर्ने नेपाल बीमा प्राधिकरण, नेपाल धितोपत्र बोर्ड, नेपाल स्टक एक्सचेञ्ज लिमिटेड र सिडिएस् एण्ड क्लियरिङ्ग लिमिटेड, नेपाल सरकारका सम्बन्धित निकायहरूमा कृतज्ञता व्यक्त गर्दै आगामी दिनहरूमा पनि सहयोगको अपेक्षा गर्दछौं । पाँचौं साधारण सभामा उपस्थित भई साधारण सभाको सफलताका लागि सक्रिय सहभागिता देखाई सभाको गरिमा बढाउनु भएकोमा हार्दिक धन्यवाद व्यक्त गर्न चाहन्छु ।

धन्यवाद ।

रिलायन्स लाइफ इन्स्योरेन्स लिमिटेड व्यवस्थापन प्रतिवेदन

(क) रिलायन्स लाइफ इन्स्योरेन्स लि. सम्बन्धी सामान्य जानकारी:

- संस्थापना मिति: २०६४/०८/१९
- बीमक दर्ताको प्रमाणपत्र पाएको मिति: २०७४/०४/१८
- बीमकले अनुमती पाएको बीमा व्यवसायको किसिम र प्रकार: आजीवन, सावधिक तथा म्यादी जीवन बीमा ।
- बीमकले व्यवसाय प्रारम्भ गरेको मिति: २०७४/०८/०१
- बीमकले आवश्यक ठानेका अन्य विवरणहरू : सो नभएको ।

(ख) कम्पनीको सञ्चालक समितिले प्रमाणित गरेका बुंदाहरू:

- बीमा व्यवसाय गर्न बीमा समितिबाट जारी भएको प्रमाणपत्रको वैधता कायम रहेको: बीमा ऐन तथा नियमावली अनुसार प्रमाण पत्र नविकरण भैसकेको र बीमा ऐन, २०४९ को दफा ११(क) बमोजिमको अवस्था नरहेकोले प्रमाण पत्रको वैधता कायम रहेको छ ।
- कानून बमोजिम कम्पनीले तिर्नु, बुझाउनु पर्ने कर, सेवा शुल्क, दण्ड जरिवाना सम्बन्धित निकायमा बुझाउन बाँकी रहेको छैन ।
- बीमकको शेयर स्वामित्वको संरचना, त्यसमा भएको हेरफेरको विवरण तथा कायम रहेको संरचना प्रचलित कानुनी व्यवस्था अनुरूप रहेको छ ।
- बीमा समितिले तोकिए बमोजिमको सल्लेन्सी मार्जिन कायम रहेको छ ।
- (क) वास्तविक रूपमा प्राप्त हुनसक्ने मूल्य भन्दा वासलातको मितिमा कम्पनीको वित्तीय विवरणमा समावेश गरिएका सम्पूर्ण सम्पत्तिहरूको मूल्य बढी रहेको छैन ।
(ख) बुंदा (क) बमोजिमको सम्पत्तिको मूल्य तुलना गर्न अवलम्बन गरिएको विधिको खुलासा: उक्त सम्पत्तिको मूल्य ऐतिहासिक मूल्यबाट ह्रास कट्टी घटाई तुलना गरिएको छ ।
- बीमकले गरेको लगानी प्रचलित कानुनी व्यवस्थाको परिधीभिन्न रहेको उद्घोषण तथा सो नभएको भए कारण सहितको विवरण: कम्पनीले गरेको सम्पूर्ण लगानी प्रचलित कानुनी व्यवस्थाको परिधीभिन्न रहेर गरीएको छ ।
- बीमकलाई आई पर्नसक्ने सम्पूर्ण जोखिमहरू तथा सोको निराकरणका लागि अवलम्बन गरिएका नीतिहरूको खुलासा:
कम्पनीलाई आइपर्न सक्ने जोखिमहरूको निराकरणको लागि पर्याप्त पुनर्बीमा तथा महा विपत्ती पुनर्बीमाको व्यवस्था गर्ने नीति कम्पनीको रहेको छ । साथै कारोवार जोखिम निराकरणको लागी सुदृढ आन्तरीक नियन्त्रण प्रणाली र त्रैमासिक रूपमा आन्तरीक लेखा परीक्षणको समेत व्यवस्था गरेको छ । लगानी सम्बन्धी जोखिम निराकरणको निमित्त लगानी नीति लागु गरीएको छ । कम्पनीले स्थीर सम्पत्तिहरूमा आइ पर्नसक्ने जोखिम न्युनीकरणको लागि पर्याप्त बीमा गरेको र सुरक्षा गार्डको समेत प्रबन्ध गरेको छ ।
- बीमकको अन्य मुलुकमा रहेको प्रधान कार्यालय/कार्यालयको विवरण तथा त्यस्तो नेपाल बाहिरको कार्यालयले संचालन

गरेको बीमा व्यवसायबाट बीमकलाई आइ पर्न सक्ने सम्पूर्ण जोखिमहरू तथा सोको निराकरणका लागि अवलम्बन गरिएका नीतिहरूको खुलासा: कम्पनीको नेपाल बाहिर कार्यालयहरू नरहेको ।

९. यस वर्ष फछ्यौट भएको बीमा दाबीको संख्या तथा फछ्यौट हुन बाँकी दाबीको संख्या र समयावधिको खुलासा:

यस वर्ष फछ्यौट भएको बीमा दाबी संख्या ३१५ रहेको तथा फछ्यौट हुन बाँकी बीमा दाबी संख्या ५ रहेको छ ।

१०. वित्तीय विवरण तयार गर्दा प्रचलित बीमा ऐन, २०४९ बीमा नियमावली, २०४९ र सो अन्तर्गत जारी गरिएका बीमा समितिको आदेश वा निर्देशन, कम्पनी ऐन २०६३ तथा अन्य कानूनहरू तथा लेखामान, लेखाको सिद्धान्त र नीतिहरू पालना गरिएको उद्घोषण र त्यस्ता व्यवस्थाहरू पालना हुन नसकेको भए सोको कारण सहितको खुलासा:

वित्तीय विवरण तयार गर्दा प्रचलित बीमा ऐन, २०४९ बीमा नियमावली, २०४९ र सो अन्तर्गत जारी गरिएका बीमा समितिको आदेश तथा निर्देशन, कम्पनी ऐन २०६३ तथा अन्य कानूनहरू तथा लेखामान, लेखाको सिद्धान्त र नीतिहरू पूर्ण रुपमा पालना गरिएको छ ।

११ (क) कम्पनीले उपयुक्त लेखा नीति अवलम्बन गरेको, सोको प्रयोगमा एकरूपता कायम गरेको र त्यस्तो नीतिको परीक्षण गरी उपयुक्तता एकिन गरेको छ ।

(ख) कम्पनीको विवरणले वासलातको मितिमा कम्पनीको नाफा नोक्सान लगायतका वित्तीय अवस्थाको यथार्थ तथा वास्तविक चित्रण गर्दछ ।

१२. कम्पनीको सञ्चालक समितिले कम्पनीको सम्पत्तिको सुरक्षाको लागि तथा जालसाजी वा अन्य अनियमितता भए सो पत्ता लगाउन र रोक्नका लागि उपयुक्त र पर्याप्त आन्तरीक नियन्त्रण प्रणाली र आन्तरीक लेखा परीक्षणको व्यवस्था गरेको छ ।

१३. कम्पनीले “Going Concern Basis” मा आफ्नो वित्तीय विवरण तयार गरेको हो ।

१४. कम्पनीको व्यवसायको आकार र प्रकृति अनुसार आन्तरिक लेखापरीक्षण प्रणाली प्रभावकारी रहेको छ ।

१५. प्रचलित बीमा ऐन, २०४९ तथा कम्पनी ऐन, २०६३ र सो अन्तर्गतका नियमावली, आदेश वा निर्देशनको प्रतिकूल हुने गरी कुनै व्यक्ति, फर्म, कम्पनी तथा कम्पनीको सञ्चालक वा सञ्चालकको स्वार्थ रहेको संस्थासंग कारोवार गरिएको छैन ।

१६. वार्षिक प्रतिवेदन तयार गरिएको वर्ष आ.व.२०७७/७८ मा बिमा समितिले कम्पनीलाई कुनै दण्ड जरिवाना गरेको छैन ।

१७. व्यवस्थापनले आवश्यक ठानेका अन्य कुराहरू : सो नभएको ।

RELIANCE LIFE
INSURANCE

खुलेर जिऔं

रिलायन्स

सुखमय

जीवन बीमा योजना

सावधिक तथा आजीवन



रिलायन्स
सुरक्षित जीवन
बीमा योजना (सावधिक)



Independent Auditor's Report

To the Shareholders of Reliance Life Insurance Limited

Report on the Audit of the Financial Statements

Opinion

We have audited the financial statements of the Reliance Life Insurance Limited (the "Company"), which comprise the statement of financial position as at Ashadh 31, 2078 (July 15, 2021), and the statement of profit or loss, statement of comprehensive income, statement of changes in equity and statement of cash flows for the year then ended, and notes to the financial statements, including a summary of significant accounting policies.

In our opinion, the accompanying financial statements presents fairly, in all material respects, the financial position of the Company as at Ashadh 31, 2078 (July 15, 2021), and of its financial performance and its cash flows for the year then ended in accordance with Nepal Financial Reporting Standards.

Basis for opinion

We conducted our audit in accordance with Nepal Standards on Auditing (NSAs). Our responsibilities under those standards are further described in the *Auditors Responsibilities for the Audit of the Financial Statements* section of our Report. We are independent of the Company in accordance with the ICAN's *Handbook of Code of Ethics for Professional Accountants* together with the ethical requirements that are relevant to our audit of the financial statements in Nepal, and we have fulfilled our other ethical responsibilities in accordance with these requirements and ICAN's *Handbook of Code of Ethics for Professional Accountants*. We believe that the audit evidence we have obtained is sufficient and appropriate to provide a basis for our opinion.

Key Audit Matters

Key audit matters are those matters that, in our professional judgement, were of most significance in the audit of the financial statements of the current period. These matters were addressed in the context of the audit of the financial statements as a whole, and in forming our opinion thereon, and we do not provide a separate opinion on these matters. We have determined the matters described below to be the key audit matters to be communicated in our report.

S. N	Key Audit Matters	Auditor's Response
1.	<p>Investment Valuation, Identification, and Impairment NRFS - Investment of the company comprises of investment in in quoted equity instruments, debentures, mutual funds, fixed deposits of financial institutions. The valuation of the aforesaid securities has been done in compliance with NAS 39 read with NFRS 9. The investment in the government and NRB bonds and T-bills should be recognized on reporting date on Amortized cost basis whereas other investments in equity instruments, other than those held for trading, should be valued at Fair Value through Other Comprehensive Income.</p> <p>Given the varieties of treatments recommended for valuation of investment based on nature of cash flow, the business model adopted, complexity of calculations and the significance of amount involved in such investments, same has been considered as Key Audit Matter in our audit.</p>	<p>Our audit approach regarding verification of process of investment valuation, identification and impairment included:</p> <p>a. Review of the investment of company and its valuation having reference to NFRS issued by the Accounting Standard Board of Nepal.</p> <p>b. We assessed the nature of expected cash flow of the investments as well as the business model adopted by the management on the basis of available evidence/circumstances and ensured that classification of investment is commensurate with nature of cash flow and management intention of holding the investment.</p> <p>c. For the investment valuation that are done at amortized cost, we checked the EIR and amortization schedule on test basis.</p> <p>d. For the investment valued through OCI for quoted investment, we ensured that fair valuation has been done at the closing transaction rate in NEPSE as on 15.07.2021.</p>
2.	<p>Information Technology General Controls IT controls with respect to recording of transactions, generating various reports in compliance with Nepal Insurance Authority guidelines and other compliances to regulators is</p>	<p>Our audit approach regarding Information technology of company is based upon the Information Technology Guidelines 2076 issued by Nepal Insurance Authority and it included:</p> <p>a. Understanding the coding system adopted by company</p>

<p>an important part of the process. Such reporting is highly dependent on the effective working of Software and other allied systems.</p> <p>We have considered this as key audit matter as any control lapses, validation failures, incorrect input data and wrong extraction of data may result in wrong reporting of data to the management, shareholders and regulators</p>	<p>for various categories of products</p> <p>b. Understanding the feeding of the data in the system and going through the extraction of the financial information and statements from the IT system existing in company</p> <p>c. Checking of the user requirements for any changes in the regulations/ policy of the company</p> <p>d. Reviewed the reports generated by the system on sample basis. We verified the premium income/expense and claim payment in regard to policies issued and claim intimated on test basis</p>
--	---

Other Information

Management is responsible for the other information. The other information comprises the information included in Annual Report but does not include the financial statements and our auditor's report thereon. The Annual Report is expected to be made available to us after the date of this auditor's report.

Our opinion on the financial statements does not cover the other information and we will not express any form of assurance conclusion thereon.

In connection with our audit of the financial statements, our responsibility is to read the other information identified above when it becomes available and, in doing so, consider whether the other information is materially inconsistent with the financial statements or our knowledge obtained in the audit, or otherwise appears to be materially misstated.

Responsibility of Management and Those Charged with Governance for the Financial Statements

Management is responsible for the preparation and fair presentation of the financial statements in accordance with Nepal Financial Reporting Standards and for such internal control as management determines is necessary to enable the preparation of financial statements that are free from material misstatement, whether due to fraud or error.

In preparing the financial statements, management is responsible for assessing the Company's ability to continue as a going concern, disclosing, as applicable, matters related to going concern and using the going concern basis of accounting unless management either intends to liquidate the Company or to cease operations, or has no realistic alternative but to do so.

Those charged with Governance are responsible for overseeing the Company's financial reporting process.

Auditor's Responsibilities for the Audit of the Financial Statements

Our objectives are to obtain reasonable assurance about whether the financial statements as a whole are free from material misstatement, whether due to fraud or error, and to issue an auditor's report that includes our opinion. Reasonable assurance is high level of assurance, but is not a guarantee that an audit conducted in accordance with NSAs will always detect a material misstatement when it exists. Misstatement can arise from fraud or error and are considered material if, individually or in the aggregate, they could reasonably be expected to influence the economic decisions of users taken on the basis of these financial statements.

As part of an audit in accordance with NSAs, we exercise professional judgment and maintain professional skepticism throughout the audit. We also:

- Identify and assess the risk of material misstatement of the financial statements, whether due to fraud or error, design and perform audit procedures responsive to those risks, and obtained audit evidence that is sufficient and appropriate to provide a basis for our opinion. The risk of not detecting a material misstatement resulting from fraud is higher than for one resulting from error, as fraud may involve collusion, forgery, intentional omissions, misrepresentations, or the override of internal control.
- Obtain an understanding of internal control relevant to the audit in order to design audit procedures that are appropriate in the circumstances, but not for the purposes of expressing an opinion on the effectiveness of the Company's internal control.
- Evaluate the appropriateness of accounting policies used and the reasonableness of accounting estimates and related disclosures made by the management,



- Conclude on the appropriateness of the management's use of the going concern basis of accounting and, based on the audit evidence obtained, whether a material uncertainty exists related to events or conditions that may cast significant doubt on the Company's ability to continue as a going concern. If we conclude that a material uncertainty exists, we are required to draw attention in our auditor's report to the related disclosures in the financial statements or if such disclosures are inadequate, to modify our opinion. Our conclusions are based on the audit evidence obtained up to the date of our auditor's report. However, future events or conditions may cause the Company to cease to continue as a going concern.
- Evaluate the overall presentation, structure and content of the financial statements, including the disclosures, and whether the financial statements represent the underlying transactions and events in a manner that achieves fair presentation.
- Obtain sufficient appropriate audit evidence regarding the financial information of the entities or business activities within the Company to express an opinion on the financial statements. We are responsible for the direction, supervision and performance of the audit. We remain solely responsible for our audit opinion.

We communicate with those charged with governance regarding, among other matters, the planned scope and timing of the audit and significant audit findings, including any significant deficiencies in internal control that we identify during our audit.

We also provide those charged with governance with a statement that we have complied with relevant ethical requirements regarding independence, and to communicate with them all relationships and other matters that may reasonably be thought to bear on our independence, and where applicable, related safeguards.

From the matters communicated with those charged with governance, we determine those matters that were of most significance in the audit of the financial statements of the current period and are therefore the key audit matters. We describe these matters in our auditor's report unless law or regulation precludes public disclosure about the matter or when, extremely rare circumstances, we determine that a matter should not be communicated in our report because the adverse consequences of doing so would reasonably be expected to outweigh the public interest benefits of such communication.

Report on the requirements of Companies Act 2063, Prevailing Insurance Act and Directives of Nepal Insurance Authority

We have obtained satisfactory information and explanations asked for, which to the best of our knowledge and belief were necessary for the purpose of our audit; the returns received from the branch offices of the company, though the statements are independently not audited, were adequate for the purpose of the audit; the financial statements have been prepared in accordance with the provisions of the Companies Act 2063, and they are in agreement with the books of accounts of the company; and the accounts and records of the company are properly maintained in accordance with the prevailing laws.

To the best of our information and according to the explanations given to us, in the course of our audit, we observed that adequate amount have been set aside for insurance fund and other statutory reserves as per Nepal Insurance Authority Directives; the business of the company was conducted satisfactorily in line with the Nepal Insurance Authority Directives, the company has not conducted any business other than insurance business and has not issued any unauthorized policies and its transactions were found to be within the scope of its authority. We did not come across cases of where the company has acted against the interest of insured and investors. Further, company's internal control system is reasonably adequate, and we did not come across cases of accounting related fraud and the cases where the board of directors or any director or any office bearer of the Company has acted contrary to the provisions of law, caused loss or damage to the company, or committed any misappropriation of the funds of company. Also, the company has provided required financial and other information to its shareholders and company appears to be able to serve its long-term liabilities out of its assets.


Aman Uprety
Partner



Date: January 04, 2023
Place: Kathmandu

UDIN No: 230108CA00451Kkxie

RELIANCE LIFE INSURANCE LIMITED
STATEMENT OF FINANCIAL POSITION

As At Ashadh 31, 2078

(For The Year Ended July 15, 2021)

Fig. in NPR

	Note	Current Year	Previous Year
Assets			
Intangible Assets	4	4,794,664	5,983,019
Property, Plant and Equipment	5	66,836,747	75,520,605
Investment Properties	6	-	-
Deferred Tax Assets	7	3,285,978	1,428,833
Investment in Subsidiaries	8	-	-
Investment in Associates	9	-	-
Investments	10	4,202,764,690	2,135,633,398
Loans	11	290,717,286	165,112,861
Reinsurance Assets	12	-	-
Current Tax Assets (Net)	21	117,137,700	69,706,894
Insurance Receivables	13	9,714,906	-
Other Assets	14	181,109,398	8,809,519
Other Financial Assets	15	103,852,471	25,061,249
Cash and Cash Equivalents	16	314,661,390	535,384,264
Total Assets		5,294,875,228	3,022,640,643
Equity & Liabilities			
Equity			
Share Capital	17 (a)	2,100,000,000	1,470,000,000
Share Application Money Pending Allotment	17 (b)	-	-
Share Premium	17 (c)	-	-
Catastrophe Reserves	17 (d)	27,768,602	18,106,447
Retained Earnings	17 (e)	228,676,441	156,118,522
Other Equity	17 (f)	18,492,357	5,193,196
Total Equity		2,374,937,400	1,649,418,165
Liabilities			
Provisions	18	5,460,132	2,628,965
Gross Insurance Contract Liabilities	19	2,631,059,057	1,145,352,359
Deferred Tax Liabilities	7	-	-
Insurance Payables	20	150,522	24,409,313
Current Tax Liabilities (Net)	21	-	-
Loans and Borrowings	22	-	-
Other Financial Liabilities	23	155,242,992	132,339,810
Other Liabilities	24	128,025,124	68,492,031
Total Liabilities		2,919,937,827	1,373,222,478
Total Equity and Liabilities		5,294,875,228	3,022,640,643

The accompanying notes form an integral part of these Financial Statements.

As per our report of even date

CA Sujeep Shrestha
Chief Financial Officer

Rakesh Pokharel
Chief Executive Officer

Tara Chand Kedia
Chairman

Jagadish Kumar Agrawal
Director

CA Aman Upreti
Partner
SAR Associates
Chartered Accountants

Bharat Kumar Todi
Director

Amit Kumar Begani
Director

Sarita Bhatta Adhikari
Director

Badri Prakash Pokharel
Director

Parikshit Khemka
Director

Date: 2079/09/20
Place: Kathmandu

RELIANCE LIFE INSURANCE LIMITED
STATEMENT OF PROFIT OR LOSS

For the year ended Asadh 31, 2078

Fig. in NPR

	Note	Current Year	Previous Year
Income:			
Gross Earned Premiums	25	2,591,756,209	1,403,974,989
Premiums Ceded	26	(90,343,555)	(48,595,670)
Net Earned Premiums	27	2,501,412,654	1,355,379,319
Fees and Commission Income	28	3,110,287	5,999,422
Investment Income	29	351,088,416	221,114,450
Net Gains/ (Losses) on Fair Value Changes	30	-	-
Net Realised Gains/ (Losses)	31	19,053,403	182,882
Other Income	32	3,355,358	456,565
Total Income		2,878,020,118	1,583,132,638
Expenses:			
Gross Benefits and Claims Paid	33	362,210,827	90,185,782
Claims Ceded	34	(35,339,741)	(12,098,822)
Gross Change in Contract Liabilities	35	1,444,750,862	697,518,487
Change in Contract Liabilities Ceded to Reinsurers	35	-	-
Net Benefits and Claims Paid		1,771,621,948	775,605,447
Commission Expenses	36	417,075,165	256,739,712
Service Fees	37	25,419,331	13,679,589
Employee Benefits Expenses	38	201,840,489	167,560,983
Depreciation and Amortization Expenses	39	15,076,302	15,902,807
Impairment Losses	40	740,344	1,258,705
Other Expenses	41	337,202,933	282,770,498
Finance Cost	42	1,843,210	819,806
Total Expenses		2,770,819,722	1,514,337,546
Net Profit/(Loss) For The Year Before Share of Net Profits of Associates Accounted for Using Equity Method and Tax		107,200,396	68,795,092
Share of Profit of Associates accounted using Equity Method	9	-	-
Profit Before Tax		107,200,396	68,795,092
Income Tax Expense	43	(2,016,660)	904,480
Net Profit/ (Loss) For The Year		109,217,057	67,890,611
Earning Per Share	50		
Basic EPS		5.40	4.62
Diluted EPS		5.40	4.62

The accompanying notes form an integral part of these Financial Statements.

As per our report of even date

CA Sujeep Shrestha Chief Financial Officer	Rakesh Pokharel Chief Executive Officer	Tara Chand Kedia Chairman	Jagadish Kumar Agrawal Director	CA Aman Upreti Partner SAR Associates Chartered Accountants
Bharat Kumar Todi Director	Amit Kumar Begani Director	Sarita Bhatta Adhikari Director	Badri Prakash Pokharel Director	Parikshit Khemka Director

Date: 2079/09/20

Place: Kathmandu

RELIANCE LIFE INSURANCE LIMITED

STATEMENT OF OTHER COMPREHENSIVE INCOME

For The Year Ended Ashadh 31, 2078

(For The Year Ended July 15, 2021)

Fig. in NPR

	Current Year	Previous Year
Net Profit/ (Loss) For The Year	109,217,057	67,890,611
Other Comprehensive Income		
a) Items that are or may be Reclassified to Profit or Loss		
Changes in Fair Value of FVOCI Debt Instruments	-	-
Cash Flow Hedge - Effective Portion of Changes in Fair Value	-	-
Exchange differences on translation of Foreign Operation	-	-
Share of other comprehensive income of associates accounted for using the equity method	-	-
Income Tax Relating to Above Items	-	-
Reclassified to Profit or Loss		
b) Items that will not be Reclassified to Profit or Loss		
Changes in fair value of FVOCI Equity Instruments	638,064	562,282
Revaluation of Property, Plant and Equipment/ Intangible Assets	-	-
Remeasurement of Post-Employment Benefit Obligations	-	-
Share of other comprehensive income of associates accounted for using the equity method	-	-
Income Tax Relating to Above Items	(159,516)	(140,570)
Total Other Comprehensive Income For the Year, Net of Tax	478,548	421,711
Total Comprehensive Income For the Year, Net of Tax	109,695,605	68,312,323

The accompanying notes form an integral part of these Financial Statements.

As per our report of even date

CA Sujeep Shrestha Chief Financial Officer	Rakesh Pokharel Chief Executive Officer	Tara Chand Kedia Chairman	Jagadish Kumar Agrawal Director	CA Aman Upreti Partner SAR Associates Chartered Accountants
Bharat Kumar Todi Director	Amit Kumar Begani Director	Sarita Bhatta Adhikari Director	Badri Prakash Pokharel Director	Parikshit Khemka Director

Date: 2079/09/20

Place: Kathmandu

RELIANCE LIFE INSURANCE LIMITED

STATEMENT OF CASH FLOWS

For The Year Ended Ashadh 31, 2078

(For The Year Ended July 15, 2021)

Fig. in NPR

Current Year	Previous Year	
Cash Flow From Operating Activities:		
Cash Received		
Gross Premium Received	2,632,276,663	1,419,520,877
Fees and Commission	3,110,287	5,999,422
Claim Recovery Received from Reinsurers	35,339,741	16,233,541
Realised Foreign Exchange Income other than on Cash and Cash Equivalents	-	-
Others (to be specified)	3,355,358	-
Cash Paid		
Gross Benefits and Claims Paid	(362,210,827)	(90,185,782)
Reinsurance Premium Paid	(90,343,555)	(38,506,961)
Commission Paid	(417,075,165)	(256,739,712)
Service Fees Paid	(25,419,331)	(6,971,417)
Employee Benefits Expenses Paid	(201,064,672)	(177,059,239)
Other Expenses Paid	(538,972,758)	(232,349,946)
Others (to be specified)	-	-
Income Tax Paid	(47,430,805)	(30,513,179)
Net Cash Flow From Operating Activities [1]	991,564,936	609,427,605
Cash Flow From Investing Activities		
Acquisitions of Intangible Assets	(506,410)	(4,630,600)
Proceeds From Sale of Intangible Assets	-	-
Acquisitions of Investment Properties	-	-
Proceeds From Sale of Investment Properties	-	-
Rental Income Received	-	-
Acquisitions of Property, Plant & Equipment	(4,697,679)	(8,421,839)
Proceeds From Sale of Property, Plant & Equipment	-	-
Payment for acquisition of Subsidiaries/ Investment in Subsidiaries	-	-
Investment in Associates	-	-
Receipts from Sale of Investments in Subsidiaries	-	-
Receipts from Sale of Investments in Associates	-	-
Purchase of Equity Instruments	-	(800,000)
Proceeds from Sale of Equity Instruments	9,171,205	5,252,176
Purchase of Mutual Funds	(1,958,031)	-
Proceeds from Sale of Mutual Funds	-	-
Purchase of Preference Shares	-	-
Proceeds from Sale of Preference Shares	-	-
Purchase of Debentures	(598,623,000)	(230,824,000)
Proceeds from Sale of Debentures	-	-
Purchase of Bonds	-	-
Proceeds from Sale of Bonds	-	-

Investments in Deposits		-
Maturity of Deposits	(1,456,030,000)	(172,970,000)
Proceeds from Finance Lease		-
Loans Paid	(126,344,768)	(158,778,035)
Proceeds from Loans		-
Interest Income Received	351,038,233	208,621,421
Dividend Received	50,184	200,533
Others (to be specified)		-
Total Cash Flow From Investing Activities [2]	(1,827,900,267)	(362,350,344)
Cash Flow From Financing Activities		
Interest Paid	(1,843,210)	(819,806)
Payment of Finance Lease		-
Proceeds From Issue of Share Capital	630,000,000	-
Share Issuance Cost Paid	(12,544,334)	-
Dividend Paid		-
Dividend Distribution Tax Paid		-
Others (to be specified)		-
Total Cash Flow From Financing Activities [3]	615,612,456	(819,806)
Net Increase/(Decrease) In Cash & Cash Equivalents [1+2+3]	(220,722,874)	246,257,454
Cash & Cash Equivalents At Beginning of The Year/Period	535,384,264	289,126,810
Effect of Exchange Rate Changes on Cash and Cash Equivalents		-
Cash & Cash Equivalents At End of The Year/Period	314,661,390	535,384,264
Components of Cash & Cash Equivalents		
Cash In Hand	83,275,882	46,726,039
Cheques In Hand	127,972,948	131,392,092
Term Deposit with Banks (with initial maturity upto 3 months)	4,000,000	252,500,000
Gold Coins		-
Balance With Banks	99,412,561	104,766,132

The accompanying notes form an integral part of these Financial Statements.

As per our report of even date

CA Sujeep Shrestha Chief Financial Officer	Rakesh Pokharel Chief Executive Officer	Tara Chand Kedia Chairman	Jagadish Kumar Agrawal Director	CA Aman Upreti Partner SAR Associates Chartered Accountants
Bharat Kumar Todi Director	Amit Kumar Begani Director	Sarita Bhatta Adhikari Director	Badri Prakash Pokharel Director	Parikshit Khemka Director

Date: 2079/09/20

Place: Kathmandu

RELIANCE LIFE INSURANCE LIMITED
STATEMENT OF DISTRIBUTABLE PROFIT OR LOSS

For The Year Ended Ashadh 31, 2078

(For The Year Ended July 15, 2021)

	Fig. in NPR	
	Current Year	Previous Year
Opening Balance in Retained Earnings	156,118,522	96,355,388
Net profit or (loss) as per statement of profit or loss	109,217,057	67,890,611
Appropriations:		
i) Transfer to Catastrophe Reserves	(9,662,155)	(6,524,232)
ii) Transfer to Capital Reserves	-	-
iii) Transfer to Regulatory Reserves	(11,309,231)	(2,531,853)
iv) Transfer to Fair Value Reserves	-	-
v) Transfer of Deferred Tax Reserves	(1,857,145)	1,045,051
vi) Others	-	(116,442)
Prior period Adjustments.	(1,286,273)	-
Share Issuance Costs	(12,544,334)	-
Less:		
i) Unrealised Gain on fluctuation of Foreign Exchange Currency	-	-
ii) Unrealised Income on unwinding of Financial Assets	-	-
iii) Actuarial Reserve	-	-
iv) Fair Value Reserve on Equity Instrument at FVTOCI	-	-
v) Goodwill Recognised	-	-
vi) Others (to be Specified)	-	-
Total Distributable Profits	228,676,441	156,118,522

The accompanying notes form an integral part of these Financial Statements.

As per our report of even date

CA Sujeep Shrestha Chief Financial Officer	Rakesh Pokharel Chief Executive Officer	Tara Chand Kedia Chairman	Jagadish Kumar Agrawal Director	CA Aman Upreti Partner SAR Associates Chartered Accountants
Bharat Kumar Todi Director	Amit Kumar Begani Director	Sarita Bhatta Adhikari Director	Badri Prakash Pokharel Director	Parikshit Khemka Director

Date: 2079/09/20
Place: Kathmandu

RELIANCE LIFE INSURANCE LIMITED
STATEMENT OF CHANGES IN EQUITY

For the year ended Asadh 31, 2078
(For The Year Ended July 15, 2021)

Previous Year

	Share Capital	Preference Shares	Share Application Money Pending Allotment	Share Premium	Retained Earnings	Capital Reserves	Regulatory Reserves	Fair Value Reserves	Actuarial Reserves	Revaluation Reserves	Cash Flow Hedge Reserves	Catastrophe Reserves	Other Reserves	Total
Balance as at 31 Ashadh 2074	1,470,000,000	-	-	-	96,355,388	-	1,284,706	(94,368)	-	-	-	11,582,215	2,473,884	1,581,601,825
Profit/(Loss) For the Year	-	-	-	-	67,890,611	-	-	-	-	-	-	-	-	67,890,611
Other Comprehensive Income for the Year, Net of Tax	-	-	-	-	-	-	-	-	-	-	-	-	-	-
i) Changes in Fair Value of FVOCI Debt Instruments	-	-	-	-	-	-	-	-	-	-	-	-	-	-
ii) Gains/ (Losses) on Cash Flow Hedge	-	-	-	-	-	-	-	-	-	-	-	-	-	-
iii) Exchange differences on translation of Foreign Operation	-	-	-	-	-	-	-	-	-	-	-	-	-	-
iv) Changes in fair value of FVOCI Equity Instruments	-	-	-	-	-	-	-	421,711	-	-	-	-	-	421,711
v) Revaluation of Property, Plant and Equipment/ Intangible Assets	-	-	-	-	-	-	-	-	-	-	-	-	-	-
vi) Remeasurement of Post-Employment Benefit Obligations	-	-	-	-	-	-	-	-	-	-	-	-	-	-
vii) Share of other comprehensive income of associates accounted for using the equity method	-	-	-	-	-	-	-	-	-	-	-	-	-	-
Transfer to Reserves During the Year	-	-	-	-	(9,056,085)	-	2,531,853	-	-	-	-	6,524,232	(1,045,051)	-
Transfer from Reserves During the Year	-	-	-	-	1,045,051	-	-	-	-	-	-	-	-	-
Transfer of Deferred Tax Reserves	-	-	-	-	-	-	-	-	-	-	-	-	-	-
Transfer of Depreciation on Revaluation of Property, Plant Equipment	-	-	-	-	-	-	-	-	-	-	-	-	-	-
Transfer on Disposal of Property, Plant and Equipment	-	-	-	-	-	-	-	-	-	-	-	-	-	-
Transfer on Disposal of Equity Instruments Measured at FVTOCI	-	-	-	-	-	-	-	-	-	-	-	-	-	-
Transfer to Insurance Contract Liabilities	-	-	-	-	-	-	-	(379,540)	-	-	-	-	-	(379,540)
Prior Period Adjustments	-	-	-	-	(116,442)	-	-	-	-	-	-	-	-	(116,442)
Share Issuance Costs	-	-	-	-	-	-	-	-	-	-	-	-	-	-
Contribution by/ Distribution to the owners of the Company	-	-	-	-	-	-	-	-	-	-	-	-	-	-
i) Bonus Share Issued	-	-	-	-	-	-	-	-	-	-	-	-	-	-
ii) Share Issue	-	-	-	-	-	-	-	-	-	-	-	-	-	-
iii) Cash Dividend	-	-	-	-	-	-	-	-	-	-	-	-	-	-
iv) Dividend Distribution Tax	-	-	-	-	-	-	-	-	-	-	-	-	-	-
v) Others (To be specified)	-	-	-	-	-	-	-	-	-	-	-	-	-	-
Balance as at Ashadh 31, 2077	1,470,000,000	-	-	-	156,118,522	-	3,816,559	(52,196)	-	-	-	18,106,447	1,428,833	1,649,418,165

	Share Capital	Preference Shares	Share Application Money Pending Allotment	Share Premium	Retained Earnings	Capital Reserves	Regulatory Reserves	Fair Value Reserves	Actuarial Reserves	Revaluation Reserves	Cash Flow Hedge Reserves	Catastrophe Reserves	Other Reserves	Total
Balance as at Shrawan 1, 2077	1,470,000,000	-	-	-	156,118,522	-	3,816,559	(52,196)	-	-	-	18,106,447	1,428,833	1,649,418,165
Profit/(Loss) For the Year	-	-	-	-	109,217,057	-	-	-	-	-	-	-	-	109,217,057
Other Comprehensive Income for the Year, Net of Tax	-	-	-	-	-	-	-	-	-	-	-	-	-	-
i) Changes in Fair Value of FVOCI Debt Instruments	-	-	-	-	-	-	-	-	-	-	-	-	-	-
ii) Gains/ (Losses) on Cash Flow Hedge	-	-	-	-	-	-	-	-	-	-	-	-	-	-
iii) Exchange differences on translation of Foreign Operation	-	-	-	-	-	-	-	-	-	-	-	-	-	-
iv) Changes in fair value of FVOCI Equity Instruments	-	-	-	-	-	-	-	478,548	-	-	-	-	-	478,548
v) Revaluation of Property, Plant and Equipment/ Intangible Assets	-	-	-	-	-	-	-	-	-	-	-	-	-	-
vi) Remeasurement of Post-Employment Benefit Obligations	-	-	-	-	-	-	-	-	-	-	-	-	-	-
vii) Share of other comprehensive income of associates accounted for using the equity method	-	-	-	-	-	-	-	-	-	-	-	-	-	-
Transfer to Reserves During the Year	-	-	-	-	20,971,386	-	11,309,231	-	-	-	-	9,662,155	-	-
Transfer from Reserves During the Year	-	-	-	-	-	-	-	-	-	-	-	-	-	-
Transfer of Deferred Tax Reserves	-	-	-	-	(1,857,145)	-	-	-	-	-	-	-	1,857,145	-
Transfer of Depreciation on Revaluation of Property, Plant Equipment	-	-	-	-	-	-	-	-	-	-	-	-	-	-
Transfer on Disposal of Property, Plant and Equipment	-	-	-	-	-	-	-	-	-	-	-	-	-	-
Transfer on Disposal of Equity Instruments Measured at FVTOCI	-	-	-	-	-	-	-	-	-	-	-	-	-	-
Transfer to Insurance Contract Liabilities	-	-	-	-	-	-	-	(345,762)	-	-	-	-	-	(345,762)
Prior Period Adjustments	-	-	-	-	(1,286,273)	-	-	-	-	-	-	-	-	(1,286,273)
Share Issuance Costs	-	-	-	-	(12,544,334)	-	-	-	-	-	-	-	-	(12,544,334)
Contribution by/ Distribution to the owners of the Company	-	-	-	-	-	-	-	-	-	-	-	-	-	-
i) Bonus Share Issued	-	-	-	-	-	-	-	-	-	-	-	-	-	-
ii) Share Issue	630,000,000	-	-	-	-	-	-	-	-	-	-	-	-	630,000,000
iii) Cash Dividend	-	-	-	-	-	-	-	-	-	-	-	-	-	-
iv) Dividend Distribution Tax	-	-	-	-	-	-	-	-	-	-	-	-	-	-
v) Others (To be specified)	-	-	-	-	-	-	-	-	-	-	-	-	-	-
Balance as at Ashadh 31, 2078	2,100,000,000	-	-	-	228,676,441	-	15,125,790	80,589	-	-	-	27,768,602	3,285,978	2,374,937,400

The notes to the financial statements as set out on schedules 01 to 45 form an integral part of these financial statements.

CA Sujeep Shrestha Chief Financial Officer	Pravin Raman Parajuli Chief Executive Officer	Tara Chand Kedia Chairman	As Per Our Attached Report Even Date	Jagadish Kumar Agrawal Director	Bharat Kumar Todi Director
	Amit Kumar Begani Director	Sundar Prasad Kadel Director		CA Aman Upreti Partner SAR Associates Chartered Accountants	

Date: 2077/02/18
Place: Kathmandu

RELIANCE LIFE INSURANCE LIMITED

Notes to the Financial Statements

For the year ended Asadh 31, 2078

For the year ended July 15, 2021

1. GENERAL INFORMATION

Reliance Life Insurance Limited (herein after referred to as the 'Company') was incorporated on 08/19/2064 and operated as life insurance company after obtaining license on 04/18/2074 under the Insurance Act 2049.

The registered office of the Company is located at New Baneshwor.

The financial statements are approved for issue by the Company's Board of Directors on 2079/09/20

2. BASIS OF PREPARATION

(a) Statement of Compliance

The Financial Statements have been prepared in accordance with the Nepal Financial Reporting Standards (NFRS) issued by the Nepal Accounting Standards Board (ASB), as per the provisions of The Institute of Chartered Accountants of Nepal Act, 1997. These confirm, in material respect, to NFRS as issued by the Nepal Accounting Standards Board. The Financial Statements have been prepared on a going concern basis. The term NFRS, includes all the standards and the related interpretations which are consistently used.

(b) Basis of Measurement

The Financial Statements have been prepared on the historical cost basis except for following Assets & Liabilities which have been measured at Fair Value amount:

- i. Certain Financial Assets & Liabilities which are required to be measured at fair value
- ii. Defined Employee Benefits
- iii. Insurance Contract Liabilities which are required to be determined using actuarial valuation for Liability Adequacy Test (LAT).

Historical cost is generally Fair Value of the consideration given in exchange for goods & services.

Fair value is the price that would be received to sell an asset or paid to transfer a liability in an orderly transaction between market participants at the measurement date, regardless of whether that price is directly observable or estimated using another valuation technique.

In addition, for Financial Reporting purposes, Fair Value measurements are categorized into Level 1, or 2, or 3 based on the degree to which the inputs to the Fair Value measurements are observable & the significance of the inputs to the Fair Value measurement in its entirety, which are described as follows:

Level 1 - Inputs are quoted prices (unadjusted) in active markets for identical Assets or Liabilities that the entity can access at the measurement date;

Level 2 - Inputs are inputs, other than quoted prices included within Level 1, that are observable for the Asset or Liability, either directly or indirectly; and

Level 3 - Inputs are unobservable inputs for the Asset or Liability.

(c) Use of Estimates

The preparation of these Financial Statements in conformity with NFRS requires management to make estimates, judgements and assumptions. These estimates, judgments and assumptions affect the reported balances of Assets & Liabilities, disclosures

relating to Contingent Liabilities as at the date of the Financial Statements and the reported amounts of Income & Expenses for the years presented. Actual results may differ from these estimates. Estimates and underlying assumptions are reviewed on an ongoing basis. Changes in estimates are reflected in the Financial Statements in the period in which changes are made and, if material, their effects are disclosed in the Notes to the financial statements.

(d) Functional and Presentation Currency

These Financial Statements are presented in Nepalese Rupees (NPR) which is the Company's functional currency. All financial information presented in NPR has been rounded to the nearest rupee except where indicated otherwise.

(e) Going Concern

The Financial Statements are prepared on a going concern basis. The Board of Directors have considered a wide range of information relating to present and future conditions, including future projections of profitability, cash flows and capital resources while assessing the going concern basis. Furthermore, Board is not aware of any material uncertainties that may cast significant doubt upon Company's ability to continue as a going concern and they do not intend either to liquidate or to cease operations of it.

(f) Changes in Accounting Policies

Accounting policies are the specific principles, bases, conventions, rules and practices applied by the Company in preparing and presenting financial statements. The Company is permitted to change an accounting policy only if the change is required by a standard or interpretation; or results in the Financial Statements providing reliable and more relevant information about the effects of transactions, other events or conditions on the entity's financial position, financial performance, or cash flows.

(g) Recent Accounting Pronouncements

Accounting standards issued and effective

All the accounting standard made effective by the ASB are applied while preparing the financial statement of the Company.

(h) Carve-outs

The company has not applied any carve outs provided by ASB

3 SIGNIFICANT ACCOUNTING POLICIES

This note provides a list of the significant policies adopted in the preparation of these Financial Statements.

(a) Property, Plant and Equipment (PPE)

i) Recognition

Freehold land is carried at historical cost and other items of property, plant and equipment are stated at cost of acquisition or construction less accumulated depreciation when, it is probable that future economic benefits associated with the item will flow to the Company and it can be used for more than one year and the cost can be measured reliably.

Subsequent costs are included in the asset's carrying amount or recognised as a separate asset, as appropriate, only when it meets the recognition criteria as mentioned above. The carrying amount of any component accounted for as a separate asset is derecognised when replaced. All other repairs and maintenance are charged to statement of profit or loss during the reporting period in which they are incurred.

ii) Depreciation

Depreciation on Property, Plant and Equipment other than Freehold Land i.e. the Company's Freehold Building, Plant & Machinery, Vehicles & Other Assets is provided on "Straight Line Method (SLM)/ Diminishing Balance Method (DBM)" based on Useful Life estimated by technical expert of the management.

The Assets Useful Life/ Rate of Depreciation and Residual Values are reviewed at the Reporting date and the effect of any changes in estimates are accounted for on a prospective basis.

List of Asset Categories	UsefulLife (In Years)	Rate of Depreciation (In %) for DBM"
Leasehold Improvement	Lease Period (10 Years)	10% SLM
Furniture & Fixtures	10	25%
Computers and IT Equipments	7	25%
Office Equipment	8	25%
Vehicles	10	20%

iii) Derecognition

An item of Property and Equipment is derecognized upon disposal or when no Future Economic Benefits are expected to arise from the continued use of the Asset. Any Gain or Loss arising on the disposal or retirement of an item of Property and Equipment is determined as the difference between the sales proceeds and the carrying amount of the Asset and is recognized in the Statement of Profit or Loss.

iv) Impairment of Assets

Assets are tested for impairment whenever events or changes in circumstances indicate that the carrying amount may not be recoverable. An impairment loss is recognized for the amount by which the Asset's carrying amount exceeds its recoverable amount. The recoverable amount is higher of an asset's fair value less cost of disposal and value in use. Value in use is based on the estimated future cash flows, discounted to their present value using pre-tax discount rate that reflects current market assessments of the time value of money and risk specific to the assets. Assets that suffer an impairment are reviewed for possible reversal of the impairment at the end of each reporting period. In case of such reversal, the carrying amount of the asset is increased so as not to exceed the carrying amount that would have been determined had there been no impairment loss.

v) Capital Work-In-Progress

These are expenses of capital nature directly incurred in the construction of buildings, major plant and machinery and system development which are to be capitalized. Capital Work in Progress would be transferred to the relevant asset when it is available for use. Capital Work in Progress is stated at cost less any accumulated impairment losses.

(b) Intangible Assets

i) Recognition

Intangible assets acquired separately are measured on initial recognition at cost. Following initial recognition, intangible assets are carried at cost less any accumulated amortization and any accumulated impairment losses. Internally generated intangibles, excluding capitalized development costs, are not capitalized and the related expenditure is reflected in Statement of profit or loss in the year in which the expenditure is incurred.

Subsequent expenditure on intangible assets is capitalized only when it increases the future economic benefits embodied in the specific asset to which it relates. All other expenditure is expensed as incurred.

ii) Amortization

The useful lives of intangible assets are assessed to be either finite or indefinite. An intangible asset shall be regarded as having an indefinite useful life when, based on an analysis of all of the relevant factors, there is no foreseeable limit to the period over which the asset is expected generate net cash inflow for the entity.

Amortisation is recognised in statement of profit or loss on straight line method (SLM) over the estimated useful life of the intangible assets/ diminishing balance method (DBM), from the date that it is available for use since this most closely reflects the expected pattern of consumption of the future economic benefits embodied in the asset. The amortisation period and the amortisation method for an intangible asset with a finite useful life are reviewed at least at each financial year end. Changes

in the expected useful life or the expected pattern of consumption of future economic benefits embodied in the asset are considered to modify the amortisation period or method, as appropriate, and are treated as changes in accounting estimates. The amortisation expense on intangible assets with finite lives is recognised in the statement of profit or loss.

Useful Life of Intangible Assets based on SLM/ DBM is categorised as stated below:

List of Asset Categories	Useful Life (In Years) for SLM	Rate of Depreciation (In %) for SLM
Softwares	5	20%

iii) Derecognition

An Intangible Asset is derecognised when no Future Economic Benefits are expected to arise from the continued use of the Asset. Any Gain or Loss arising on the derecognition is determined as the difference between the sales proceeds and the carrying amount of the Asset and is recognized in the Statement of Profit or Loss.

iv) Impairment of Assets

The Company assesses at each reporting date as to whether there is any indication that Intangible Assets may be impaired. If any such indication exists, the recoverable amount of an asset is estimated to determine the extent of impairment, if any. An impairment loss is recognised in the Statement of Profit and Loss to the extent, asset's carrying amount exceeds its recoverable amount. The recoverable amount is higher of an asset's fair value less cost of disposal and value in use. Value in use is based on the estimated future cash flows, discounted to their present value using pre-tax discount rate that reflects current market assessments of the time value of money and risk specific to the assets.

(c) Investment Properties Cost Model:

Property that is held for rental income or for capital appreciation or both, is classified as investment property. Investment properties are measured initially at cost, including related transaction cost. It is subsequently carried at cost less accumulated depreciation. Subsequent expenditure is capitalised to the asset's carrying amount only when it is probable that future economic benefits associated with the expenditure will flow to the Company and the cost can be measured reliably. All other repairs and maintenance costs are expensed when incurred.

Land is carried at historical cost, however, buildings are depreciated over their estimated useful lives as mentioned above.

The company does not have any property held as Investment Property as at financial year end.

(d) Cash & Cash Equivalent

For the purpose of presentation in the Statement of Cash Flows, Cash & Cash Equivalents includes Cash In Hand, Bank Balances and short term deposits with a maturity of three months or less.

(e) Financial Assets

i) Initial Recognition & Measurement

Financial Assets are recognized when, and only when, the Company becomes a party to the contractual provisions of the Financial Instrument. The Company determines the classification of its Financial Assets at initial recognition.

When Financial Assets are recognized initially, they are measured at Fair Value, plus, in the case of Financial Assets not at fair value through profit or loss, transaction costs that are attributable to the acquisition of the Financial Asset. Transaction costs of Financial Assets carried at Fair Value through Profit or Loss are expensed in the Statement of Profit or Loss.

ii) Subsequent Measurement

a) Financial Assets carried at Amortized Cost (AC)

A Financial Asset is measured at amortized cost if it is held within a business model whose objective is to hold the asset in order to collect contractual cash flows and the contractual terms of the Financial Asset give rise on specified dates to cash

flows that are solely payments of principal and interest on the principal amount outstanding. Interest income from these financial assets is measured using effective interest rate method.

b) Financial Assets at Fair Value through Other Comprehensive Income (FVTOCI)

A Financial Asset is measured at FVTOCI if it is held within a business model whose objective is achieved by both collecting contractual cash flows and selling Financial Assets and the contractual terms of the Financial Asset give rise on specified dates to cash flows that are solely payments of principal and interest on the principal amount outstanding. These financial assets are measured at fair value and changes are taken to statement of other comprehensive income.

c) Financial Assets at Fair Value through Profit or Loss (FVTPL)

A Financial Asset which is not classified in any of the above categories are measured at FVTPL. These financial assets are measured at fair value and changes are taken to statement of profit or loss.

iii) De-Recognition

A Financial Asset is derecognized only when the Company has transferred the rights to receive cash flows from the Financial Asset. Where the Company has transferred an Asset, the Company evaluates whether it has transferred substantially all risks and rewards of ownership of the Financial Asset. In such cases, the Financial Asset is derecognized. Where the Company has not transferred substantially all risks and rewards of ownership of the Financial Asset, the Financial Asset is not derecognized. Where the Company retains control of the Financial Asset, the Asset is continued to be recognized to the extent of continuing involvement in the Financial Asset.

iv) Impairment of Financial Assets

The Company assesses at each reporting date whether there is objective evidence that a financial asset or group of financial assets is impaired. A financial asset or a group of financial assets is deemed to be impaired if, there is objective evidence of impairment as a result of one or more events that has occurred since the initial recognition of the asset (an incurred 'loss event') and that loss event has an impact on the estimated future cash flows of the financial asset or the group of financial assets that can be reliably estimated. Evidence of impairment may include indications that a financial asset or a group of financial assets is experiencing significant financial difficulty, default or delinquency in interest or principal payments, the probability that they will enter bankruptcy or other financial reorganization and observable data indicating that there is a measurable decrease in the estimated future cash flows, such as changes in arrears or economic conditions that correlate with defaults.

(f) Financial Liabilities

i) Initial Recognition & Measurement

Financial Liabilities are recognized when, and only when, the Company becomes a party to the contractual provisions of the Financial Instrument. The Company determines the classification of its Financial Liabilities at initial recognition.

All Financial Liabilities are recognized initially at Fair Value, plus, in the case of Financial Liabilities not at fair value through profit or loss, transaction costs that are attributable to the issue of the Financial Liability.

ii) Subsequent Measurement

After initial recognition, Financial Liabilities are subsequently measured at amortized cost using the Effective Interest Method.

For trade and other payables maturing within one year from the date of Statement of Financial Position, the carrying amounts approximate Fair value due to short maturity of these instruments.

iii) De-Recognition

A Financial Liability is de-recognized when the obligation under the liability is discharged or cancelled or expires. When an existing Financial Liability is replaced by another from the same lender on substantially different terms, or the terms of an existing liability are substantially modified, such an exchange or modification is treated as a de-recognition of the original

liability and the recognition of a new liability, and the difference in the respective carrying amounts is recognized in the Statement of Profit or Loss.

(g) Offsetting financial instruments

Financial assets and liabilities are offset and the net amount is reported in the statement of financial position where there is legally enforceable right to offset the recognised amounts and there is an intention to settle on a net basis or realise the asset and settle the liability simultaneously. The legally enforceable right must not be contingent on future events and must be enforceable in the normal course of business and in the event of default, insolvency or bankruptcy of the Company or the counterparty.

(h) Reinsurance Assets

Reinsurance assets are the assets which are created against insurance contract liabilities of the amount which are recoverable from the reinsurers. These assets are created for the Reinsurer's share of Insurance Contract Liabilities.

A reinsurance asset is impaired if there is objective evidence, as a result of an event that occurred after the initial recognition of the reinsurance asset, that the Company may not receive all amounts due to it under the terms of the contract, and the event has a reliably measurable impact on the amount that the company will receive from the re-insurer. If a reinsurance asset is impaired, the company reduces the carrying amount accordingly and is recognized in statement of profit or loss.

(i) Share Capital

Financial Instruments issued by the Company are classified as Equity only to the extent that they do not meet the definition of a Financial Liability or Financial Asset.

(j) Reserves and Funds

i) Share Premium:

If the Company issues share capital at premium it receives extra amount other than share capital such amount is transferred to share premium. The amount in share premium is allowed for distribution of bonus shares.

ii) Catastrophe Reserves:

The Company has allocated catastrophe reserve for the amount which is 10% of the distributable profit for the year as per Regulator's Directive.

iii) Fair Value Reserves:

The Company has policy of creating fair value reserve equal to the amount of Fair Value Gain recognized in statement of other comprehensive income as per regulator's directive.

iv) Regulatory Reserves:

Reserve created out of net profit in line with different circulars issued by Insurance Board.

v) Actuarial Reserves:

Reserve against actuarial gain or loss on present value of defined benefit obligation resulting from, experience adjustments (the effects of differences between the previous actuarial assumptions and what has actually occurred); and the effects of changes in actuarial assumptions.

vi) Cashflow Hedge Reserves:

Is the exposure to variability in cash flows that is attributable to a particular risk associated with all or a component of a recognized asset or liability or a highly probable forecast transaction, and could affect profit or loss. Reserve represent effective portion of the gain or loss on the hedging instrument recognized in other comprehensive income.

vii) Revaluation Reserves:

vii) Revaluation Reserves: Reserve created against revaluation gain on property, plant & equipments & intangible assets, other than the reversal of earlier revaluation losses charged to profit or loss.

viii) Other Reserves:

Reserve other than above reserves, for e.g. deferred tax reserve, others (to be specified)

(k) Insurance Contract Liabilities

i) Provision for unearned premiums

Unearned premiums reserve represents the portion of the premium written in the year but relating to the unexpired term of coverage.

Change in reserve for unearned insurance premium represents the net portion of the gross written premium transferred to the unearned premium reserve during the year to cover the unexpired period of the policies.

ii) Outstanding claims provisions

Outstanding claims provisions are based on the estimated ultimate cost of all claims incurred but not settled at the statement of financial position date, whether reported or not, together with related claims handling costs.

iii) Unapportioned surplus

Unapportioned surplus where the amount are yet to be allocated or distributed to either policyholders or shareholders by the end of the financial period, and held within the insurance contract liabilities.

Liability adequacy

At each reporting date, the Company reviews its unexpired risk and a liability adequacy test is performed to determine whether there is any overall excess of expected claims and deferred acquisition costs over unearned premiums. The calculation uses current estimates of future contractual cash flows after taking account of the investment return expected to arise on assets relating to the relevant life insurance technical provisions. If these estimates show that the carrying amount of the unearned premiums is inadequate, the deficiency is recognized in the statement of profit or loss by setting up a provision for liability.

(l) Employee Benefits

i) Short Term Obligations

Liabilities for wages and salaries, including non-monetary benefits that are expected to be settled wholly within 12 months after the end of the period in which the employees render the related service are recognized in respect of employees' services up to the end of the reporting period and are measured at the amounts expected to be paid when the liabilities are settled. The liabilities are presented as current employee benefit obligations in the Statement of Financial Position.

ii) Post - Employment Benefits

Defined Contribution Plan

The Company pays Provident Fund contributions to publicly administered Provident Funds as per local regulations. The Company has no further payment obligations once the contributions have been paid. The contributions are accounted for as defined contribution plans and the contribution are recognized as Employee Benefit Expense when they are due.

Defined Benefit Plan

For Defined Benefit Plan, the cost of providing benefits is determined using the Projected Unit Credit Method, with Actuarial Valuations being carried out at each Statement of Financial Position. Actuarial Gains & Losses are recognized in the Other Comprehensive Income in the period in which they occur. Past service cost is recognized immediately to the extent that the

benefits are already vested and otherwise is amortized on a Straight Line Basis over the average period until the benefits become vested. The retirement benefit obligation recognized in the Statement of Financial Position represents the present value of the defined benefit obligation as adjusted for unrecognized past service cost, as reduced by the Fair Value of plan Assets (If Any). Any Asset resulting from this calculation is limited to past service cost, plus the present value of available refunds and reductions in future contributions to the plan.

iii) Long Term Employee Benefits

The liabilities for un-availed earned leaves are not expected to be settled wholly within 12 months after the end of the period in which the employees render the related service. Leave Encashment has been computed using Actuarial Assumptions and these are measured at the present value of expected future payments to be made in respect of services provided by employees up to the end of the year using the Projected Unit Credit Method. The benefits are discounted using the market yields at the end of the year that have terms approximating to the terms of assumptions.

iv) Termination

Termination benefits are payable when employment is terminated by the Company before the normal retirement date, or when an employee accepts voluntary retirement in exchange of these benefits. The Company recognises termination benefits at the earlier of the following dates:

- a) when the Company can no longer withdraw the offer of those benefits; and
- b) when the entity recognises costs for a restructuring that is within the scope of NAS 37 and involves the payment of termination benefits.

The termination benefits are measured based on the number of employees expected to accept the offer in case of voluntary retirement scheme.

(m) Revenue Recognition

i) Gross Premium

Gross premiums are recognised as soon as the amount of the premiums can be reliably measured. First premium is recognised from inception date. At the end of the financial year, all due premiums are accounted for to the extent that they can be reliably measured.

ii) Unearned Premium Reserves

Unearned premiums are those proportions of premiums written in a year that relate to periods of risk after the reporting date. Unearned premiums are calculated on a pro rata basis. The proportion attributable to subsequent periods is deferred as a provision for unearned premiums.

iii) Reinsurance Premium

Reinsurance premiums written comprise the total premiums payable for the whole cover provided by contracts entered into the period and are recognized on the date on which the policy incepts. Premiums include any adjustments arising in the accounting period in respect of reinsurance contracts incepting in prior accounting periods. Unearned reinsurance premiums are those proportions of premiums written in a year that relate to periods of risk after the reporting date.

Reinsurance premiums and claims on the face of the statement of profit or loss have been presented as negative items within premiums and net benefits and claims, respectively, because this is consistent with how the business is managed.

iv) Fees and commission income

Commission Income shall be recognised on as soon as the income can be reliably measured. If the income is for future periods, then they are deferred and recognised over those future periods.

v) Investment income

Interest income is recognised in the statement of profit or loss as it accrues and is calculated by using the EIR method. Fees and commissions that are an integral part of the effective yield of the financial asset are recognised as an adjustment to the EIR of the instrument.

Investment income also includes dividends when the right to receive payment is established.

vi) Net realised gains and losses

Net realised gains and losses recorded in the statement of profit or loss include gains and losses on financial assets and properties. Gains and losses on the sale of investments are calculated as the difference between net sales proceeds and the original or amortised cost and are recorded on occurrence of the sale transaction.

(n) Benefit, Claims and Expenses

i) Gross Benefits and Claims

Benefits and claims includes the cost of all claims arising during the year, including external claims handling costs that are directly related to processing and settlements of claims. Benefits and claims that are incurred during the financial year are recognised when a claimable event occurs and/or the insurer is notified. Death, surrender and other benefits without due dates are treated as claims payable, on the date of receipt of intimation of death of the assured or occurrence of contingency covered.

ii) Reinsurance Claims

Reinsurance claims are recognised when the related gross insurance claim is recognised according to the terms of the relevant contracts.

(o) Product Classification

Insurance contracts are those contracts when the Company (the insurer) has accepted significant insurance risk from another party (the policyholders) by agreeing to compensate the policyholders if a specified uncertain future event (the insured event) adversely affects the policyholders. As a general guideline, the Company determines whether it has significant insurance risk by comparing benefits paid with benefits payable if the insured event did not occur. Insurance contracts can also transfer financial risk.

The Company has following portfolios under which it operates its business:

i) Endowment

This is a with profit plan that makes provisions for the family of the Life Assured in event of his early death and also assures a lump sum at a desired age on maturity. It costs moderate premiums, has high liquidity and in savings oriented. This plan is apt for people of all ages and social groups who wish to protect their families from a financial setback that may occur owing to their demise.

ii) Anticipated

This scheme provides for specific periodic payments of partial survival benefits during the term of the policy itself so long as the policy holder is alive. It is therefore suitable to meet specified financial requirements needed for occasions like Brata bandha, Academic Graduations etc. An important feature of plan is that in the event of death at any time within the policy term, the death claim comprises full sum assured without deducting any of the survival benefit amounts, which have already been paid. It is also with profit plan.

iii) Endowment Cum Whole Life

This plan is a combination of Endowment Assurance and Whole Life with profit plan. It provides financial protection against death throughout the lifetime of the life assured with the provision of payment of a lump sum at the maturity of the policy to the assured in case of his survival.

iv) Whole Life

This plan is a combination of Endowment Assurance and Whole Life with profit plan. It provides financial protection against death throughout the lifetime of the life assured with the provision of payment of a lump sum at the maturity of the policy to the assured in case of his survival.

v) Foreign Employment Term

Term life insurance, also known as pure life insurance, is life insurance that guarantees payment of a stated death benefit during a specified term. Once the term expires, the policyholder can renew it for another term, convert the policy to permanent coverage, or allow the policy to terminate.

vi) Other Term

Term life insurance, also known as pure life insurance, is life insurance that guarantees payment of a stated death benefit during a specified term. Once the term expires, the policyholder can renew it for another term, convert the policy to permanent coverage, or allow the policy to terminate.

(p) Borrowing Costs

Borrowing costs directly attributable to the acquisition, construction or production of qualifying assets, which are assets that necessarily take a substantial period of time to get ready for their intended use or sale, are added to the cost of those assets, until such time as the assets are substantially ready for their intended use or sale.

Interest income earned on the temporary investment of specific borrowings pending their expenditure on qualifying assets is deducted from the borrowing costs eligible for capitalization.

All other borrowing costs are recognized in statement of profit or loss in the period in which they are incurred.

(q) Cash Flow Statement

Cash Flows are reported using the direct method, whereby major classes of cash receipts and cash payments are disclosed as cash flows.

(r) Leases

Finance Leases

Leases in which the Company has substantial portion of the risks and rewards of ownership are classified as Finance Leases. Assets acquired under Finance Leases are capitalised at the lower of the Fair Value of the Leased Assets at the inception of the Lease Term & the Present Value of Minimum Lease Payments. Lease Payments are apportioned between the Finance charge and the reduction of the outstanding liability. The Finance Charge is allocated to periods during the Lease Term at a constant periodic Rate of Interest on the remaining balance of the liability.

Operating Lease

Leases in which the Company doesn't have substantial portion of the risks and rewards of ownership are classified as Operating Leases. Payment made under Operating Leases are charged to Statement of Profit & Loss on a Straight Line Basis.

(s) Income Taxes Income Tax Expense represents the sum of the tax currently payable & Deferred Tax.

i) Current Tax

Current Tax Expenses are accounted in the same period to which the revenue and expenses relate. Provision for Current Income Tax is made for the Tax Liability payable on Taxable Income after considering tax allowances, deductions and exemptions determined in accordance with the applicable tax rates and the prevailing tax laws.

ii) Deferred Tax

Deferred Tax is recognized on temporary differences between the carrying amounts of Assets & Liabilities in the Statement of Financial Position and their tax bases. Deferred Tax Assets & Liabilities are recognized for deductible and taxable temporary differences arising between the tax base of Assets & Liabilities and their carrying amount in Financial Statements,

except when the Deferred Tax arises from the initial recognition of goodwill, an Asset or Liability in a transaction that is not a business combination and affects neither accounting nor taxable Profits or Loss at the time of the transaction.

Deferred Tax Assets are recognized to the extent that it is probable that taxable profit will be available against which the deductible Temporary differences and the carry forward of unused tax credits and unused tax losses can be utilized.

Deferred Tax Liabilities are generally recognized for all taxable Temporary differences.

The carrying amount of Deferred Tax Assets is reviewed at each reporting date and reduced to the extent that it is no longer probable that sufficient taxable profits will be available to allow all or part of the Deferred Tax Asset to be utilized.

(t) Provisions, Contingent Liabilities & Contingent Assets

(i) Provisions

Provisions are recognized when the Company has a present legal or constructive obligation as a result of past events, for which it is probable that an outflow of resources embodying economic benefits will be required to settle the obligation and a reliable estimate of the amount can be made.

Provisions are measured at the present value of management's best estimate of the expenditure required to settle the present obligation at the end of the reporting period. The discount rate to determine the present value is a Pre-Tax Rate that reflects current market assessments of the time value of money and the risks specific to the liability. The increase in the provision due to the passage of time is recognized as interest expense.

Provisions for Contingent Liability are recognized in the books as a matter of abundant precaution and conservative approach based on management's best estimate. However, Management believes that chances of these matters going against the company are remote and there will not be any probable cash outflow.

(ii) Contingent Liabilities

Contingent liabilities are recognized only when there is a possible obligation arising from past events due to occurrence or non-occurrence of one or more uncertain future events not wholly within the control of the Company or where any present obligation cannot be measured in terms of future outflow of resources or where a reliable estimate of the obligation cannot be made. Obligations are assessed on an ongoing basis and only those having a largely probable outflow of resources are provided for

(iii) Contingent Assets

Contingent assets where it is probable that future economic benefits will flow to the Company are not recognized but disclosed in the Financial Statements.

(u) Functional Currency & Foreign Currency Transactions

The Financial Statements of the Company are presented in Nepalese Rupees, which is the Company's Functional Currency. In preparing the Financial Statements of the Company, transactions in currencies other than the Company's Functional Currency i.e. Foreign Currencies are recognized at the rates of exchange prevailing at the dates of the transactions.

(v) Earnings Per Share

Basic Earning per share is calculated by dividing the profit attributable to owners of the company by the Weighted Average Number of equity shares outstanding during the Financial Year.

For diluted earning per share, the weighted average number of ordinary shares in issue is adjusted to assume conversion of all dilutive potential ordinary shares.

(w) Operating Segment

Operating Segments are reported in a manner consistent with the internal reporting provided to the chief operating decision maker (CODM) as defined by NFRS 8, “Operating Segment”.

Company’s Income & Expenses including interest are considered as part of un-allocable Income & Expenses which are not identifiable to any business segment. Company’s Asset & Liabilities are considered as part of un-allocable Assets & Liabilities which are not identifiable to any business.

4. INTANGIBLE ASSETS

Particulars	Softwares	Licenses	Others (to be Specified)	Total
Gross carrying amount				
As at Ashadh 31, 2077	8,432,160	-	-	8,432,160
Additions	506,410			506,410
Disposals				-
Revaluation				-
Balance as at Ashadh 31, 2078	8,938,570	-	-	8,938,570
Accumulated amortization and impairment				
As at Ashadh 31, 2077	2,449,141	-	-	2,449,141
Additions	1,694,765			1,694,765
Disposals				-
Impairment losses				-
Impairment reversal				-
Balance as at Ashadh 31, 2078	4,143,906	-	-	4,143,906
Net Balance as at Ashadh 31, 2077	5,983,019	-	-	5,983,019
Net Balance as at Ashadh 31, 2078	4,794,664	-	-	4,794,664

5. PROPERTY, PLANT AND EQUIPMENT

Particulars	Land	Buildings	Leasehold Improvement	Furniture & Fixtures	Computers and IT Equipments	Office Equipment	Vehicles	Other Assets	Total
Gross carrying amount									
As at Ashadh 31, 2077	-	-	48,611,764	12,882,231	15,640,419	14,691,579	15,200,900	-	107,026,894
Additions	-	-	2,633,900	389,574	321,000	588,760	-	-	3,933,234
Disposals	-	-	-	-	-	(60,455)	-	-	(60,455)
Write-offs	-	-	-	-	-	-	-	-	-
Revaluation	-	-	-	-	-	-	-	-	-
Transfer/ adjustments	-	-	-	-	-	-	-	-	-
Balance as at Ashadh 31, 2078	-	-	51,245,664.81	13,271,805.07	15,961,419.19	15,219,883.57	15,200,900.00	-	110,899,672.64
Accumulated depreciation and impairment									
As at Ashadh 31, 2077	-	-	8,793,958.99	4,974,982.62	6,193,675.56	5,605,776.75	6,202,314.93	-	31,770,708.85
Depreciation	-	-	4,894,616.16	2,009,619.00	2,421,247.95	2,256,336.23	1,799,717.13	-	13,381,536.47
Disposals	-	-	-	-	-	-	-	-	-
Write-offs	-	-	-	-	-	-	-	-	-
Impairment losses	-	-	-	-	-	-	-	-	-
Impairment reversal	-	-	-	-	-	-	-	-	-
Transfer/ adjustments	-	-	-	-	-	-	-	-	-
Balance as at Ashadh 31, 2078	-	-	13,688,575.15	6,984,601.62	8,614,923.51	7,862,112.98	8,002,032.06	-	45,152,245.32
Capital Work-In-Progress									
As at Ashadh 31, 2077	-	-	-	-	-	-	-	264,420	264,420
Additions	-	-	-	-	-	-	-	824,900	824,900
Capitalisation	-	-	-	-	-	-	-	-	-
Disposals	-	-	-	-	-	-	-	-	-
Impairment losses	-	-	-	-	-	-	-	-	-
Impairment reversal	-	-	-	-	-	-	-	-	-
Balance as at Ashadh 31, 2078	-	-	-	-	-	-	-	1,089,320	1,089,320
Net Carrying Amount									
As at Ashadh 31, 2077	-	-	39,817,805	7,907,249	9,446,744	9,085,802	8,998,585	264,420	75,520,605
As at Ashadh 31, 2078	-	-	37,557,090	6,287,203	7,346,496	7,357,771	7,198,868	1,089,320	66,836,747

Right-of-Use Assets (after Implementation of NFRS 16) or Finance Lease assets held by the Company, out of above Property, Plant and Equipment:

Gross carrying amount	-	-	-	-	-	-	-	-	-	-
As at Ashadh 31, 2077	-	-	-	-	-	-	-	-	-	-
Additions	-	-	-	-	-	-	-	-	-	-
Disposals	-	-	-	-	-	-	-	-	-	-
Write-offs	-	-	-	-	-	-	-	-	-	-
Revaluation	-	-	-	-	-	-	-	-	-	-
Transfer/ adjustments	-	-	-	-	-	-	-	-	-	-
Balance as at Ashadh 31, 2078	-	-	-	-	-	-	-	-	-	-
Accumulated depreciation and impairment	-	-	-	-	-	-	-	-	-	-
As at Ashadh 31, 2077	-	-	-	-	-	-	-	-	-	-
Depreciation	-	-	-	-	-	-	-	-	-	-
Disposals	-	-	-	-	-	-	-	-	-	-
Write-offs	-	-	-	-	-	-	-	-	-	-
Impairment losses	-	-	-	-	-	-	-	-	-	-
Impairment reversal	-	-	-	-	-	-	-	-	-	-
Transfer/ adjustments	-	-	-	-	-	-	-	-	-	-
Balance as at Ashadh 31, 2078	-	-	-	-	-	-	-	-	-	-
Net Carrying Amount	-	-	-	-	-	-	-	-	-	-
As at Ashadh 31, 2077	-	-	-	-	-	-	-	-	-	-
As at Ashadh 31, 2078	-	-	-	-	-	-	-	-	-	-

6. INVESTMENT PROPERTIES

Particulars	Land	Building	Total
Gross carrying amount			
As at Ashadh 31, 2077	-	-	-
Additions	-	-	-
Disposals	-	-	-
Transfer/ adjustments	-	-	-
Balance as at Ashadh 31, 2078	-	-	-
Depreciation and impairment			
As at Ashadh 31, 2077	-	-	-
Depreciation	-	-	-
Disposals	-	-	-
Impairment losses	-	-	-
Impairment reversal	-	-	-
Transfer/ adjustments	-	-	-
Balance as at Ashadh 31, 2078	-	-	-
Net Carrying Amount	-	-	-
Balance as at Ashadh 31, 2077	-	-	-
Balance as at Ashadh 31, 2078	-	-	-
Capital work-in-progress as at Ashadh 31, 2077	-	-	-
Additions	-	-	-
Capitalisation	-	-	-
Disposals	-	-	-
Impairment losses	-	-	-
Impairment reversal	-	-	-
Capital work-in-progress as at Ashadh 31, 2078	-	-	-
Net Balance as at Ashadh 31, 2077	-	-	-
Net Balance as at Ashadh 31, 2078	-	-	-

(i) Amounts recognised in statement of profit or loss for investment properties

Particulars

Rental income

Direct operating expenses from property that generated rental income

Direct operating expenses from property that didn't generated rental income

Profit from investment properties before depreciation

Depreciation

Profit from investment properties

Particulars

Land

Building

OR

The fair values of the investment properties were determined by external independent qualified valuers using Comparison/ Development/ Other (specify the name) Method. Comparison Method: This approach considers the sales of similar or substitute properties and related market data, and establishes a value estimate by adjustments made for differences in factors that affect value. In general, the investment properties are compared with sales of similar properties that have been transacted in the open market. Listings and offers may also be considered.

Development Method:

When a property to be valued is fairly big and no data available from similar land but sales transaction of small plots are available, on the basis we may adopt the method of development. In this method, the properties which are in the undeveloped stage or partly developed and partly undeveloped stage, the total land is divided into number of plots after providing for roads, parks etc. In such cases, the probable selling price of divided plots, the area required for roads, parks etc and other expenses for development should be known in such a way that the similar facilities and conditions are maintained to match with the available surrounding units for compensation.

Particulars	Land	Building	Total
Investment properties at fair value			
As at Ashadh ..., 20X1			-
Additions during the year			-
Disposals during the year			-
Net changes in fair value during the year			-
Adjustment/ Transfer			-
As at Ashadh ..., 20X2	-	-	-
Capital work-in-progress as at Ashadh ..., 20X1			-
Additions			-
Capitalisation			-
Disposals			-
Impairment losses			-
Impairment reversal			-
Capital work-in-progress as at Ashadh ..., 20X2			-
Balance as at Ashadh ..., 20X1	-	-	-
Balance as at Ashadh ..., 20X2	-	-	-

(i) Amounts recognised in statement of profit or loss for investment properties

Particulars	Current Year	Previous Year
Rental income		
Direct operating expenses from property that generated rental income		
Direct operating expenses from property that didn't generated rental income		
Profit from investment properties before depreciation		

(ii) Contractual obligations: Refer note no. 54 For disclosure of contractual obligations relating to investment properties.

(iii) There are no restrictions on the realisability of investment properties or proceeds of disposal / OR MENTION ABOUT RESTRICTION IF ANY

7. DEFERRED TAX ASSETS/ (LIABILITIES)

Particulars	Current Year	Previous Year
Intangible Assets		
Property, Plant and Equipment	417,344	(149,428)
Fair Value Gains/ (Losses)	(268,630)	(109,115)
Provision for Leave Encashment	1,365,033	657,241
Provision for Gratuity	-	-
Impairment Loss on Property, Plant and Equipment	-	-
Impairment Loss on Financial Assets	551,592	366,506
Impairment Loss on Other Assets	-	-
Rent Equalization	1,220,639	663,629
Income Tax Losses	-	-
Other (to be Specified)	-	-
Total	3,285,978	1,428,833

Movements in deferred tax assets/ (liabilities)

Particulars	Current Year	Previous Year
As at Ashadh 31, 2077	1,428,833	2,473,884
Charged/(Credited) to Statement of Profit or Loss	2,016,660	(904,480)
Charged/(Credited) to Other Comprehensive Income	(159,516)	(140,570)
Transferred to Insurance Contract Liabilities	-	-
As at Ashadh 31, 2078	3,285,978	1,428,833

8. INVESTMENTS IN SUBSIDIARIES

Particulars	Current Year	Previous Year
Investment in Quoted Subsidiaries	-	-
Investment in Unquoted Subsidiaries	-	-
Less: Impairment Losses	-	-
Total	-	-

Investment in Quoted Subsidiaries

Particulars	Current Year		Previous Year	
	Cost	Fair Value	Cost	Fair Value
..... Shares of Rs. each of Ltd.				
..... Shares of Rs. each of Ltd.				
Total			-	-

Investment in Unquoted Subsidiaries

Particulars	Current Year		Previous Year	
	Cost	Fair Value	Cost	Fair Value
..... Shares of Rs. each of Ltd.				
..... Shares of Rs. each of Ltd.				
Total			-	-

Information Relating to Subsidiaries

Particulars	Percentage of Ownership	
	Current Year	Previous Year
..... Shares of Rs. each of Ltd.		
..... Shares of Rs. each of Ltd.		
..... Shares of Rs. each of Ltd.		
..... Shares of Rs. each of Ltd.		

9. INVESTMENTS IN ASSOCIATES

Particulars	Current Year	Previous Year
Investment in Quoted Associates	-	-
Investment in Unquoted Associates	-	-
Less: Impairment Losses	-	-
Total	-	-

Investment in Quoted Associates

Particulars	Current Year			Previous Year		
	Cost	Fair Value	(or) Equity Method	Cost	Fair Value	(or) Equity Method
..... Shares of Rs. each of Ltd.						
..... Shares of Rs. each of Ltd.						
Add: Share of Profit or Loss for Earlier Years						
Add: Share of Profit or Loss for Current Year						
Total	-	-	-	-	-	-

Information Relating to Associates

Particulars	Current Year	Previous Year	Current Year	Previous Year	Current Year	Previous Year
Name						
Place of Business		Nepal				
Accounting Method		Equity Method				
% of Ownership						
Current Assets						
i) Cash and Cash Equivalents						
ii) Other Assets						
Non-Current Assets			-	-	-	-
Current Liabilities						
i) Financial Liabilities						
ii) Other Liabilities						
Non-Current Liabilities						
Revenue						
Interest Income						
Depreciation and Amortization						
Interest Expenses	-	-				
Income Tax Expenses						
Net Profit or Loss from Continuing Operations						
Post tax profit or Loss form Discontinued Operations						
Other Comprehensive Income						
Total Comprehensive Income						
Company's share of profits						
Net Profit or Loss	-	-				
Other Comprehensive Income	-	-				

10. INVESTMENTS

Particulars	Current Year	Previous Year
Investments measured at Amortised Cost		
i) Investment in Preference Shares of Bank and Financial Institutions	-	-
ii) Investment in Debentures	855,447,000	256,824,000

iii) Investment in Bonds (Nepal Government/ NRB/ Guaranteed by Nepal Government)	-	-
iv) Fixed Deposit of "A" Class Financial Institutions	2,391,000,000	1,596,470,000
v) Fixed Deposit of Infrastructure Banks	-	-
vi) Fixed Deposits in "B" Class Financial Institutions	934,500,000	273,000,000
vii) Fixed Deposits in "C" Class Financial Institutions	-	-
viii) Others (to be specified)	-	-
Less: Impairment Losses	-	-
Investments measured at FVTOCI		
i) Investment in Equity Instruments (Quoted)	18,524,305	8,339,398
ii) Investment in Equity Instruments (Unquoted)	1,195,000	1,000,000
iii) Investment in Mutual Funds	2,098,385	-
iv) Investment in Debentures	-	-
v) Others (to be Specified)	-	-
Investments measured at FVTPL		
i) Investment in Equity Instruments	-	-
ii) Investment in Mutual Funds	-	-
iii) Others (to be Specified)	-	-
Total	4,202,764,690	2,135,633,398

a) Details of Impairment Losses

Particulars	Current Year	Previous Year
Investment in Preference Shares of Bank and Financial Institutions	-	-
Investment in Debentures	-	-
Investment in Bonds (Nepal Government/ NRB/ Guaranteed by Nepal Government)	-	-
Fixed Deposit of "A" Class Financial Institutions	-	-
Fixed Deposit of Infrastructure Banks	-	-
Fixed Deposits in "B" Class Financial Institutions	-	-
Fixed Deposits in "C" Class Financial Institutions	-	-
Others (to be specified)	-	-
Total	-	-

b) Investments having expected maturities less than 12 months:

Particulars	Current Year	Previous Year
Investment in Equity Instruments (Quoted)	-	-
Investment in Equity Instruments (Unquoted)	-	-
Investment in Mutual Funds	-	-
Investment in Preference Shares of Bank and Financial Institutions	-	-
Investment in Debentures	-	-
Investment in Bonds	-	-
Fixed Deposit with "A" Class Financial Institutions	-	-
Fixed Deposit with Infrastructure Banks	-	-
Fixed Deposits with "B" Class Financial Institutions	-	-
Fixed Deposits with "C" Class Financial Institutions	-	-
Others (to be specified)	-	-
Total	-	-

c) The Company has earmarked investments amounting to NPR 2,226,000,000 to Insurance Board

11. LOANS

Particulars	Current Year	Previous Year
Loans at Amortised Cost		
Loan to Associates	-	-
Loan to Employees	30,330,148	21,734,316
Loan to Agent	43,271,871	30,613,807
Loan to Policyholders	219,321,634	114,230,761
Others (to be Specified)	-	-
Less: Impairment Losses	(2,206,367)	(1,466,023)
Total	290,717,286	165,112,861

a) Expected repayment within 12 months:

Particulars	Current Year	Previous Year
Investment in Preference Shares of Bank and Financial Institutions	-	-
Investment in Debentures	-	-
Investment in Bonds (Nepal Government/ NRB/ Guaranteed by Nepal Government)	-	-
Fixed Deposit of "A" Class Financial Institutions	-	-
Fixed Deposit of Infrastructure Banks	-	-
Fixed Deposits in "B" Class Financial Institutions	-	-
Fixed Deposits in "C" Class Financial Institutions	-	-
Others (to be specified)	-	-
Total	-	-

a) Expected repayment within 12 months:

Particulars	Current Year	Previous Year
Loan to Associates	-	-
Loan to Employees	30,330,148	21,734,316
Loan to Agent	43,271,871	30,613,807
Loan to Policyholders	219,321,634	114,230,761
Others (to be Specified)	-	-
Total	292,923,653	166,578,884

12. REINSURANCE ASSETS

Particulars	Current Year	Previous Year
Reinsurance Assets on:		
Policy liabilities and provisions	-	-
Provision for unearned premiums	-	-
Premium deficiency reserve	-	-
Outstanding Claim reserve	-	-
Less: Impairment Losses	-	-
Total	-	-

13. INSURANCE RECEIVABLES

Particulars	Current Year	Previous Year
Receivable from Reinsurers	9,707,442	-
Receivable from Other Insurance Companies	7,464	-
Other (to be Specified)	-	-

Less: Impairment Losses	-	-
Total	9,714,906	-

a) Expected receivable within 12 months:

Particulars	Current Year	Previous Year
Receivable from Reinsurers	9,707,442	-
Receivable from Other Insurance Companies	7,464	-
Other (to be Specified)	-	-
Total	9,714,906	-

14. OTHER ASSETS

Particulars	Current Year	Previous Year
Capital Advances	-	-
Prepaid Expenses	1,307,526	3,237,902
Application for Investment on Debenture	175,000,000	-
Advance To Suppliers	-	-
Staff Advances	1,272,737	2,594,162
VAT Receivable	-	-
Deferred Expenses	3,529,134	2,977,455
Deferred Agent Commission Expenses	-	-
Finance Lease Receivable	-	-
Stamp Stock	-	-
Printing & Stationery Stock	-	-
Lease Equalisation Receivable	-	-
Others:	-	-
i) TDS Receivable	-	-
Less: Impairment Losses	-	-
Total	181,109,398	8,809,519

a) Expected to be recovered/ settled within 12 months:

Particulars	Current Year	Previous Year
Capital Advances	-	-
Prepaid Expenses	1,307,526	3,237,902
Advance To Suppliers	-	-
Staff Advances	1,272,737	2,594,162
VAT Receivable	-	-
Deferred Expenses	3,529,134	2,977,455
Deferred Agent Commission Expenses	-	-
Finance Lease Receivable	-	-
Stamp Stock	-	-
Printing & Stationery Stock	-	-
Lease Equalisation Receivable	-	-
Others:	-	-
Less: Impairment Losses	-	-
Total	6,109,398	8,809,519

15. OTHER FINANCIAL ASSETS

Particulars	Current Year	Previous Year
Security Deposits	680,439	1,058,309
Accrued Interest	34,417,377	16,528,420
Interest Receivable from Policyholders	19,284,909	5,711,477

Other Receivables	20,982,894	-
Sundry Debtors	28,486,851	1,763,044
Other Deposits	-	-
Other (to be Specified)	-	-
Less: Impairment Losses	-	-
Total	103,852,471	25,061,249

a) Expected maturities within 12 months:

Particulars	Current Year	Previous Year
Security Deposits	680,439	1,058,309
Accrued Interest	34,417,377	16,528,420
Interest Receivable from Policyholders	19,284,909	5,711,477
Other Receivables	20,982,894	-
Sundry Debtors	28,486,851	1,763,044
Other Deposits	-	-
Other (to be Specified)	-	-
Total	103,852,471	25,061,249

16. CASH AND CASH EQUIVALENTS

Particulars	Current Year	Previous Year
Cash In Hand	83,275,882	46,726,039
Cheques In Hand	127,972,948	131,392,092
Bank Balances	-	-
i) Balance with "A" Class Financial Institutions	77,103,520	95,615,596
ii) Balance with "B" Class Financial Institutions	22,222,075	9,008,709
iii) Balance with "C" Class Financial Institutions	86,966	141,828
Less: Impairment Losses	-	-
Deposit with initial maturity upto 3 months	4,000,000	252,500,000
Others (to be Specified)	-	-
Less: Impairment Losses	-	-
Total	314,661,390	535,384,264

17 (a) Share Capital

Particulars	Current Year	Previous Year
Ordinary Shares		
As at Ashadh 31, 2077	1,470,000,000	1,470,000,000
Additions during the year		
i) Bonus Share Issue	630,000,000	-
ii) Share Issue	-	-
As at Ashadh 31, 2078	2,100,000,000	1,470,000,000
Convertible Preference Shares (Equity Component Only)		
As at Ashadh 31, 2077	-	-
Additions during the year	-	-
As at Ashadh 31, 2078	-	-
Irredeemable Preference Shares (Equity Component Only)		
As at Ashadh 31, 2077	-	-
Additions during the year	-	-
As at Ashadh 31, 2078	-	-
Total	2,100,000,000	1,470,000,000

i) Ordinary Shares

Particulars	Current Year	Previous Year
Authorised Capital:		
3,00,00,000 Ordinary Shares of Rs. 100 each	3,00,000,000	3,00,000,000
Issued Capital:		
2,10,00,000 Ordinary Shares of Rs. 100 each	2,10,000,000	2,10,000,000
Subscribed and Paid Up Capital:		
1,47,00,000 Ordinary Shares of Rs. 100 each	2,10,000,000	1,47,000,000
Total	2,10,000,000	1,47,000,000

ii) Preference Share Capital

Particulars	Current Year	Previous Year
Authorised Capital:		
..... Convertible Preference Shares of Rs. ... each	-	-
.....Irredeemable Preference Shares of Rs. ... each	-	-
Issued Capital:		
..... Convertible Preference Shares of Rs. ... each	-	-
.....Irredeemable Preference Shares of Rs. ... each	-	-
Subscribed and Paid Up Capital:		
..... Convertible Preference Shares of Rs. ... each	-	-
.....Irredeemable Preference Shares of Rs. ... each	-	-
Total	-	-

iii) Shareholding Structure of Share Capital

Particulars	Number of Shares		Percentage	
	Current Year	Previous Year	Current Year	Previous Year
Promoters				
Government of Nepal				
Nepalese Organized Institutions	3,880,000	3,880,000	18.48%	26.39%
Nepalese Citizen	10,820,000	10,820,000	81.52%	73.61%
Foreigner				
Others (to be Specified)				
Total (A)	14,700,000	14,700,000	100%	100%
Other than Promoters				
General Public	6,300,000			
Others (to be Specified)	-			
Total (B)	6,300,000	-	-	-
Total (A+B)	21,000,000	14,700,000	100%	100%

Details of shares held by shareholders holding more than 1% of the total shares in the Company:

Particulars	Number of Shares		Percentage	
	Current Year	Previous Year	Current Year	Previous Year
Siddhartha Bank Ltd.	264,000,000.00	264,000,000.00	12.571%	17.959%
Agni Holding Pvt. Ltd.	100,000,000.00	100,000,000.00	4.762%	6.803%
Savita Kedia	48,600,000.00	48,600,000.00	2.314%	3.306%
Manoj Kumar Kedia	40,000,000.00	40,000,000.00	1.905%	2.721%
Pawan Kumar Agrawal(P.K. Impex)	40,000,000.00	40,000,000.00	1.905%	2.721%
Devraj RajBhandari	40,000,000.00	40,000,000.00	1.905%	2.721%

Bharat Kumar Todi	30,000,000.00	30,000,000.00	1.429%	2.041%
Narendra Kumar Agrawal	30,000,000.00	30,000,000.00	1.429%	2.041%
Rishi Agrawal	27,500,000.00	27,500,000.00	1.310%	1.871%
Rahul Agrawal(Bagmati Chamber)	25,000,000.00	25,000,000.00	1.190%	1.701%

17 (b) Share Application Money Pending Allotment

Particulars	Current Year	Previous Year
Share Application Money Pending Allotment	-	-
Total	-	-

17 (c) Share Premium

Particulars	Current Year	Previous Year
As at Ashadh 31, 2077	-	-
Increase due to Issue of shares at premium	-	-
Decrease due Issue of bonus shares	-	-
Transaction costs on issue of share	-	-
Others (to be Specified)	-	-
As at Ashadh 31, 2078	-	-

17 (d) Catastrophe Reserves

Particulars	Current Year	Previous Year
As at Ashadh 31, 2077	18,106,447	11,582,215
Additions	9,662,155	6,524,232
Utilizations	-	-
As at Ashadh 31, 2078	27,768,602	18,106,447

17 (e) Retained Earnings

Particulars	Current Year	Previous Year
As at Ashadh 31, 2077	156,118,522	96,355,388
Net Profit or Loss	109,217,057	67,890,611
Items of OCI recognised directly in retained earnings	-	-
Remeasurement of Post-Employment Benefit Obligations	-	-
Transfer to/ from reserves	-	-
Capital Reserves	-	-
Catastrophe Reserves	(9,662,155)	(6,524,232)
Regulatory Reserves	(11,309,231)	(2,531,853)
Fair Value Reserves	-	-
Actuarial Reserves	-	-
Revaluation Reserves	-	-
Deferred Tax Reserves	(1,857,145)	1,045,051
Depreciation on Revaluation of Property, Plant and Equipment	-	-
On Disposal of Property, Plant and Equipment	-	-
On Disposal of Equity Instruments Measured at FVTOCI	-	-
Prior Period Adjustments	(1,286,273)	(116,442)
Issue of Bonus Shares	-	-
Transaction costs on issue of Shares	(12,544,334)	-
Dividend Paid	-	-
Dividend Distribution Tax	-	-
Transfer to Insurance Contract Liability	-	-
Others (to be Specified)	-	-
As at Ashadh 31, 2078	228,676,441	156,118,522

17 (f) Other Equity

Particulars	Current Year	Previous Year
Capital Reserves	-	-
Regulatory Reserves	15,125,790	3,816,559.13
Fair Value Reserves	80,589	(52,196.40)
Actuarial Reserves	-	-
Revaluation Reserves	-	-
Cash Flow Hedge Reserves	-	-
Other Reserves	3,285,978	1,428,833.13
Transfer to Insurance Contract Liability	-	-
Total	18,492,357.08	5,193,195.86

18. PROVISIONS

Particulars	Current Year	Previous Year
Provisions for employee benefits		
i) Provision for Leave	5,460,132	2,628,965
ii) Defined Benefit Plans (Gratuity)	-	-
iii) Termination Benefits	-	-
iv) Other employee benefit obligation (to be Specified)	-	-
Provision for tax related legal cases	-	-
Provision for Loss on Loan	-	-
Provision for non-tax legal cases	-	-
Others (to be Specified)	-	-
Total	5,460,132	2,628,965

(a) Additional Disclosure of Provisions

Description	Opening Balance	Additions During the Year	Utilised During the Year	Reversed During the Year	Unwinding of Discount	Closing Balance
Provision for tax related legal cases	-	-	-	-	-	-
Provision for non-tax legal cases	-	-	-	-	-	-
Others (to be Specified)	-	-	-	-	-	-

b) Provision with expected payouts within 12 months:

Particulars	Current Year	Previous Year
Provisions for employee benefits		
i) Provision for Leave	621,287.00	243,457.00
ii) Defined Benefit Plans (Gratuity)	-	-
iii) Termination Benefits	-	-
iv) Other employee benefit obligation (to be Specified)	-	-
Provision for tax related legal cases	-	-
Provision for non-tax legal cases	-	-
Others (to be Specified)	-	-
Total	621,287.00	243,457.00

19. GROSS INSURANCE CONTRACT LIABILITIES

Particulars	Current Year	Previous Year
Policy liabilities and provisions	2,163,794,821	883,460,160
Bonus Liability	393,953,113	231,990,606

Unallocated Surplus	-	-
Provision for unearned premiums	70,042,507	29,522,053
Premium deficiency reserve	-	-
Outstanding Claim Reserve	2,543,314	-
Fair Value Reserves	725,302	379,540
Cash Flow Hedge Reserves	-	-
Actuarial Reserves	-	-
Revaluation Reserves	-	-
Fair Value Gain on Investment Properties	-	-
Share of Profit of Associates accounted as per Equity Method	-	-
Share of Other Comprehensive Income of Associates Accounted for using the Equity Method	-	-
Others (to be Specified)	-	-
Total	2,631,059,057	1,145,352,359

a) Gross Insurance Contract Liability

Particulars	Line of Business										Total	
	Endowment	Money Back Endowment	Modified Endowment	Whole Life	Foreign Employment Term	Term Life	Special Term	Others (to be Specified)	Transfer from Reserves			
As at Ashadh 31, 2077												
Policy liabilities and provisions	476,195,484	325,807,742	81,456,935	-	-	-	-	-	-	-	-	883,460,160
Bonus Liability	139,604,935	70,778,788	21,606,882	-	-	-	-	-	-	-	-	231,990,606
Unallocated Surplus	-	-	-	-	-	-	-	-	-	-	-	-
Provision for unearned premiums	-	-	-	-	23,884,056	5,637,997	-	-	-	-	-	29,522,053
Premium deficiency reserve	-	-	-	-	-	-	-	-	-	-	-	-
Outstanding Claim Reserve	-	-	-	-	-	-	-	-	-	-	-	-
Fair Value Reserves	-	-	-	-	-	-	-	-	379,540	-	-	379,540
Cash Flow Hedge Reserves	-	-	-	-	-	-	-	-	-	-	-	-
Actuarial Reserves	-	-	-	-	-	-	-	-	-	-	-	-
Revaluation Reserves	-	-	-	-	-	-	-	-	-	-	-	-
Fair Value Gain on Investment Properties	-	-	-	-	-	-	-	-	-	-	-	-
Share of Profit of Associates accounted as per Equity Method	-	-	-	-	-	-	-	-	-	-	-	-
Share of Other Comprehensive Income of Associates accounted for using the Equity Method	-	-	-	-	-	-	-	-	-	-	-	-
Others (to be Specified)	-	-	-	-	-	-	-	-	-	-	-	-
Total Balance As at Ashadh 31, 2077	615,800,419	396,586,530	103,063,817	-	23,884,056	5,637,997	-	-	379,540	-	-	1,145,352,359
Changes during the year												
Policy liabilities and provisions	954,400,560	247,152,843	78,781,258	-	-	-	-	-	-	-	-	1,280,334,661
Bonus Liability	111,384,669	47,828,231	2,749,607	-	-	-	-	-	-	-	-	161,962,507
Unallocated Surplus	-	-	-	-	-	-	-	-	-	-	-	-
Provision for unearned premiums	-	-	-	-	16,928,122	23,592,332	-	-	-	-	-	40,520,454
Premium deficiency reserve	-	-	-	-	-	-	-	-	-	-	-	-
Outstanding Claim Reserve	1,508,314	-	575,000	-	-	460,000	-	-	-	-	-	2,543,314
Fair Value Reserves	-	-	-	-	-	-	-	-	345,762	-	-	345,762
Cash Flow Hedge Reserves	-	-	-	-	-	-	-	-	-	-	-	-
Actuarial Reserves	-	-	-	-	-	-	-	-	-	-	-	-
Revaluation Reserves	-	-	-	-	-	-	-	-	-	-	-	-
Fair Value Gain on Investment Properties	-	-	-	-	-	-	-	-	-	-	-	-
Share of Profit of Associates accounted as per Equity Method	-	-	-	-	-	-	-	-	-	-	-	-
Share of Other Comprehensive Income of Associates accounted for using the Equity Method	-	-	-	-	-	-	-	-	-	-	-	-
Others (to be Specified)	-	-	-	-	-	-	-	-	-	-	-	-
Total changes during the year	1,067,293,543	294,981,074	82,105,865	-	16,928,122	24,052,332	-	-	345,762	-	-	1,485,706,698

b) Reinsurance Assets

Particulars	Line of Business								Total	
	Endowment	Money Back Endowment	Modified Endowment	Whole Life	Foreign Employment Term	Term Life	Special Term	Others (to be Specified)		Transfer from Reserves
As at Ashadh 32, 2077	-	-	-	-	-	-	-	-	-	-
Policy liabilities and provisions	-	-	-	-	-	-	-	-	-	-
Provision for unearned premiums	-	-	-	-	-	-	-	-	-	-
Premium deficiency reserve	-	-	-	-	-	-	-	-	-	-
Outstanding Claim Reserve	-	-	-	-	-	-	-	-	-	-
Others (to be Specified)	-	-	-	-	-	-	-	-	-	-
Total Balance As at Ashadh 31, 2078	-	-	-	-	-	-	-	-	-	-
Changes during the year	-	-	-	-	-	-	-	-	-	-
Policy liabilities and provisions	-	-	-	-	-	-	-	-	-	-
Provision for unearned premiums	-	-	-	-	-	-	-	-	-	-
Premium deficiency reserve	-	-	-	-	-	-	-	-	-	-
Outstanding Claim Reserve	-	-	-	-	-	-	-	-	-	-
Others (to be Specified)	-	-	-	-	-	-	-	-	-	-
Total changes during the year	-	-	-	-	-	-	-	-	-	-
As at Ashadh 32, 2077	-	-	-	-	-	-	-	-	-	-
Policy liabilities and provisions	-	-	-	-	-	-	-	-	-	-
Provision for unearned premiums	-	-	-	-	-	-	-	-	-	-
Premium deficiency reserve	-	-	-	-	-	-	-	-	-	-
Outstanding Claim Reserve	-	-	-	-	-	-	-	-	-	-
Others (to be Specified)	-	-	-	-	-	-	-	-	-	-
Total Balance As at Ashadh 31, 2078	-	-	-	-	-	-	-	-	-	-

20. INSURANCE PAYABLES

Particulars	Current Year	Previous Year
Payable to Reinsurance Company	-	24,416,710
Payable to Other Insurance Company	150,522	25,637
Others (to be Specified)	-	-
Total	150,522	24,442,347

Payable within 12 months:

Particulars	Current Year	Previous Year
Payable to Reinsurance Company	-	24,383,675
Payable to Other Insurance Company	150,522	25,637
Others (to be Specified)	-	-
Total	150,522	24,409,312

21. CURRENT TAX (ASSETS)/ LIABILITIES (NET)

Particulars	Current Year	Previous Year
Income Tax Liabilities	-	-
Income Tax Assets	117,137,700	69,706,894
Total	117,137,700	69,706,894

22. LOANS AND BORROWINGS

Particulars	Current Year	Previous Year
Bond	-	-
Debenture	-	-
Term Loan - Bank and Financial Institution	-	-
Bank Overdraft	-	-
Others (to be Specified)	-	-
Total	-	-

Payable within 12 months:

Particulars	Current Year	Previous Year
Bond	-	-
Debenture	-	-
Term Loan - Bank and Financial Institution	-	-
Bank Overdraft	-	-
Others (to be Specified)	-	-
Total	-	-

23. OTHER FINANCIAL LIABILITIES

Particulars	Current Year	Previous Year
Redeemable Preference Shares	-	-
Irredeemable Cumulative Preference Shares	-	-
Payable to Agent	119,949,797	107,159,937
Refundable Share Application Money	-	-
Lease Liability	4,882,557	95,650
Sundry Creditors	7,701,195	10,019,678
Retention and Deposit	780,182	959,401

Short-term employee benefits payable	-	-
i) Salary Payable	3,148,043	2,592,828
ii) Bonus Payable	17,956,478	7,591,584
iii) Other employee benefit payable (SST, PF, CIT)	16,365	3,359,857
Audit Fees Payable	808,375	560,875
Others (to be Specified)	-	-
Total	155,242,992	132,339,810

Payable within 12 months:

Particulars	Current Year	Previous Year
Redeemable Preference Shares	-	-
Irredeemable Cumulative Preference Shares	-	-
Payable to Agent	119,949,797	107,159,937
Refundable Share Application Money	-	-
Lease Liability	4,882,557	95,650
Retention and Deposit	7,701,195	10,019,678
Sundry Creditors	780,182	959,401
Short-term employee benefits payable	-	-
i) Salary Payable	3,148,043	2,592,828
ii) Bonus Payable	17,956,478	7,591,584
iii) Other employee benefit payable (SST, PF, CIT)	16,365	3,359,857
Audit Fees Payable	808,375	560,875
Others (to be Specified)	-	-
Total	155,242,992	132,339,810

24. OTHER FINANCIAL LIABILITIES

Particulars	Current Year	Previous Year
TDS Payable	26,878,375	33,019,661
VAT Payable	324,237	249,600
Dividend Payable	-	-
Unidentified Premium	2,872,594	1,476,930
Advance Premium	38,251,878	1,257,869
Insurance Service Fee Payable	26,322,767	14,165,546
Lease Equilisation Payable	-	2,654,515
Deferred Income	-	-
Others	33,375,273	15,667,909
Total	128,025,124	68,492,031

Payable within 12 months:

Particulars	Current Year	Previous Year
TDS Payable	26,878,375	33,019,661
VAT Payable	324,237	249,600
Dividend Payable	-	-
Unidentified Premium	2,872,594	1,476,930
Advance Premium	38,251,878	1,257,869
Insurance Service Fee Payable	26,322,767	14,132,511
Lease Equilisation Payable	-	2,654,515
Deferred Income	-	-
Others	33,375,273	15,667,909
Total	128,025,124	68,458,997

25. GROSS EARNED PREMIUMS

Particulars	Current Year	Previous Year
Direct Premiums	2,632,276,663	1,416,554,563
Premiums on Reinsurance Accepted	-	-
Change in Unearned Premiums	(40,520,454)	(12,579,574)
Total	2,591,756,209	1,403,974,989

Portfolio-wise details of Gross Earned Premium

Particulars	Direct Premiums		Premiums on Reinsurance Accepted		Change in Unearned Premiums		Total Gross Earned Premium	
	Current Year	Previous Year	Current Year	Previous Year	Current Year	Previous Year	Current Year	Previous Year
Endowment	1,487,977,166	768,885,547	-	-	-	-	1,487,977,166	768,885,547
Anticipated Endowment	928,201,624	510,081,455	-	-	-	-	928,201,624	510,081,455
Endowment Cum Whole Life	111,141,509	97,723,590	-	-	-	-	111,141,509	97,723,590
Whole Life	-	-	-	-	-	-	-	-
Foreign Employment Term	30,256,351	23,595,783	-	-	(16,928,122)	(13,111,321)	13,328,229	10,484,462
Other Term	74,700,012	16,268,188	-	-	(23,592,332)	531,747	51,107,680	16,799,935
Special Term	-	-	-	-	-	-	-	-
Others (to be Specified)	-	-	-	-	-	-	-	-
Total	2,632,276,663	1,416,554,563	-	-	(40,520,454)	(12,579,574)	2,591,756,208	1,403,974,989

Detail of Gross Earned Premium

Particulars	First Year Premium		Renewal Premium		Single Premium		Total Gross Earned Premium	
	Current Year	Previous Year	Current Year	Previous Year	Current Year	Previous Year	Current Year	Previous Year
Endowment	499,335,947	291,488,807	519,742,936	267,599,158	468,898,283	209,797,582	1,487,977,166	768,885,547
Anticipated Endowment	460,773,445	368,298,595	464,625,445	137,952,463	2,802,734	3,830,397	928,201,624	510,081,455
Endowment Cum Whole Life	24,061,110	40,055,163	87,080,399	57,668,427	-	-	111,141,509	97,723,590
Whole Life	-	-	-	-	-	-	-	-
Foreign Employment Term	30,256,351	23,595,783	-	-	-	-	30,256,351	23,595,783
Other Term	72,198,442	14,658,042	2,501,570	1,610,146	-	-	74,700,012	16,268,188
Special Term	-	-	-	-	-	-	-	-
Others (to be Specified)	-	-	-	-	-	-	-	-
Total	1,086,625,296	738,096,390	1,073,950,350	464,830,194	471,701,017	213,627,979	2,632,276,663	1,416,554,563

26. PREMIUMS CEDED

Particulars	Current Year	Previous Year
Premiums Ceded to Reinsurers	90,343,555	48,595,670
Reinsurer's Share of Change in Unearned Premiums	-	-
Total	90,343,555	48,595,670

Portfolio-wise detail of Premium Ceded to Reinsurers

Particulars	Premium Ceded To Reinsurers		Reinsurer's Share of Change in Unearned Premiums		Premiums Ceded	
	Current Year	Previous Year	Current Year	Previous Year	Current Year	Previous Year
Endowment	29,686,385	21,049,500	-	-	29,686,384.93	21,049,499.73
Anticipated Endowment	33,501,513	14,666,851	-	-	33,501,513.39	14,666,850.72
Endowment Cum Whole Life	3,324,849	2,910,249	-	-	3,324,849.19	2,910,248.51
Whole Life	-	-	-	-	-	-
Foreign Employment Term	4,235,889	3,312,111	-	-	4,235,889.21	3,312,111.38
Other Term	19,594,918	6,656,960	-	-	19,594,917.94	6,656,959.85
Special Term	-	-	-	-	-	-
Others (to be Specified)	-	-	-	-	-	-
Total	90,343,555	48,595,670	-	-	90,343,554.66	48,595,670.19

27. NET EARNED PREMIUMS

Particulars	Current Year	Previous Year
Gross Earned Premiums	2,591,756,209	1,403,974,989
Premiums Ceded	(90,343,555)	(48,595,670)
Total	2,501,412,654	1,355,379,319

Portfolio-wise detail of Net Earned Premiums

Particulars	Gross Earned Premiums		Premiums Ceded		Net Earned Premiums	
	Current Year	Previous Year	Current Year	Previous Year	Current Year	Previous Year
Endowment	1,487,977,166	768,885,547	29,686,385	21,049,500	1,458,290,781	747,836,048
Anticipated Endowment	928,201,624	510,081,455	33,501,513	14,666,851	894,700,111	495,414,604
Endowment Cum Whole Life	111,141,509	97,723,590	3,324,849	2,910,249	107,816,660	94,813,341
Whole Life	-	-	-	-	-	-
Foreign Employment Term	13,328,229	10,484,462	4,235,889	3,312,111	9,092,340	7,172,351
Other Term	51,107,680	16,799,935	19,594,918	6,656,960	31,512,762	10,142,975
Special Term	-	-	-	-	-	-
Others (to be Specified)	-	-	-	-	-	-
Total	2,591,756,208	1,403,974,989	90,343,555	48,595,670	2,501,412,654	1,355,379,319

28. FEES AND COMMISSION INCOME

Particulars	Current Year	Previous Year
Reinsurance Commission Income	-	4,613,454
Profit Commission	-	-
Late Fees	3,110,287	1,385,968
Others (to be Specified)	-	-
Total	3,110,287	5,999,422

Portfolio-wise detail of Fees and Commission Income

Particulars	Reinsurance Commission Income		Profit Commission		Late Fees		Total Fees and Commission Income	
	Current Year	Previous Year	Current Year	Previous Year	Current Year	Previous Year	Current Year	Previous Year
	Endowment	-	2,172,262	-	-	1,524,618	787,496	1,524,618
Anticipated Endowment	-	1,558,516	-	-	1,344,806	337,437	1,344,806	1,895,953
Endowment Cum Whole Life	-	254,925	-	-	237,199	259,517	237,199	514,442
Whole Life	-	-	-	-	-	-	-	-
Foreign Employment Term	-	-	-	-	-	-	-	-
Other Term	-	627,751	-	-	3,664	1,518	3,664	629,269
Special Term	-	-	-	-	-	-	-	-
Others (to be Specified)	-	-	-	-	-	-	-	-
Total	-	4,613,454	-	-	3,110,287	1,385,968	3,110,287	5,999,422

29. INVESTMENT INCOME

Particulars	Current Year	Previous Year
Interest Income from Financial Assets Measured at Amortised Costs		
i) Fixed Deposit with "A" Class Financial Institutions	201,002,973	143,026,694
ii) Fixed Deposit with Infrastructure Bank	-	-
iii) Fixed Deposit with "B" Class Financial Institutions	73,924,298	45,996,254
iv) Fixed Deposit with "C" Class Financial Institutions	111,329	105,399
v) Debentures	46,574,050	18,406,243
vi) Bonds (Nepal Government/ NRB/ Guaranteed by Nepal Government)	-	-
vii) Preference Shares of Bank and Financial Institutions	-	-
viii) Bank Deposits other than Fixed Deposit	1,395,261	4,378,442
ix) Policyholder Loan	18,680,382	6,146,660
x) Agent Loan	3,242,011	2,084,577
xi) Employee Loan	5,984,572	625,473
xii) Other Interest Income (to be specified)	123,356	144,174
Financial Assets Measured at at FVTOCI		
i) Interest Income on Debentures	-	-
ii) Dividend Income	50,184	200,533
iii) Other Interest Income (to be specified)	-	-
Financial Assets Measured at at FVTPL		
i) Dividend Income	-	-
ii) Other Interest Income (to be specified)	-	-
Rental Income	-	-
Others (to be specified)	-	-
Total	351,088,416	221,114,450

30. NET GAINS/ (LOSSES) ON FAIR VALUE CHANGES

Particulars	Current Year	Previous Year
Changes in Fair Value of Financial Assets Measured at FVTPL		
i) Equity Instruments	-	-
ii) Mutual Fund	-	-
iii) Others (to be specified)	-	-
Changes in Fair Value on Investment Properties	-	-

Changes in Fair Value on Hedged Items in Fair Value Hedges	-	-
Changes in Fair Value on Hedging Instruments in Fair Value Hedges	-	-
Gains/ (Losses) of Ineffective Portion on Cash Flow Hedge	-	-
Others (to be specified)	-	-
Total	-	-

31. NET REALISED GAINS/ (LOSSES)

Particulars	Current Year	Previous Year
Realised Gains/ (Losses) on Derecognition of Financial Assets Measured at FVTPL		-
i) Equity Instruments	-	-
ii) Mutual Fund	-	-
iii) Others (to be specified)	-	-
Realised Gains/ (Losses) on Derecognition of Financial Assets at Amortised Costs		
i) Debentures	-	-
ii) Bonds	-	-
iii) Others (to be specified)	-	-
Realised Gains/ (Losses) on Derecognition of Financial Assets Measured at FVTOCI		
i) Equity Instruments	19,053,403	182,882
Total	19,053,403	182,882

32. OTHER INCOME

Particulars	Current Year	Previous Year
Unwinding of discount on Financial Assets at Amortised Cost		
i) Security Deposits	-	-
ii) Others (to be Specified)	-	-
Foreign Exchange Income	-	-
Interest Income from Finance Lease	-	-
Amortization of Deferred Income	-	434,753
Profit from disposal of Property, Plant and Equipment	-	-
Stamp Income	-	-
Others (Miscellaneous income)	3,355,358	21,812
Total	3,355,358	456,565

33. GROSS BENEFITS AND CLAIMS PAID

Particulars	Current Year	Previous Year
Gross Benefits and Claims Paid	362,210,827	90,185,782
Total	362,210,827	90,185,782

34. CLAIMS CEDED

Particulars	Current Year	Previous Year
Claims Ceded to Reinsurers	35,339,741	12,098,822
Total	35,339,741	12,098,822

Portfolio-wise detail of Net Earned Premiums

Portfolio-wise detail of Net Earned Premiums

Particulars	Gross Benefits and Claims Paid		Claims Ceded		Net Claims Paid before Change in Contract Liabilities	
	Current Year	Previous Year	Current Year	Previous Year	Current Year	Previous Year
Endowment	28,864,917	82,555,422	11,717,012	9,252,822	17,147,905	73,302,600
Anticipated Endowment	289,917,691	2,062,955	2,140,000	60,000	287,777,691	2,002,955
Endowment Cum Whole Life	4,554,785	110,000	2,130,000	22,000	2,424,785	88,000
Whole Life	-	-	-	-	-	-
Foreign Employment Term	9,310,783	1,863,505	1,187,139	-	8,123,644	1,863,505
Other Term	29,562,650	3,593,900	18,165,590	2,764,000	11,397,060	829,900
Special Term	-	-	-	-	-	-
Others (to be Specified)	-	-	-	-	-	-
Total	362,210,827	90,185,782	35,339,741	12,098,822	326,871,086	78,086,960

Details of Gross Benefits and Claims Paid

Current Year

Particulars	Death Claim	Maturity Claim	Partial Maturity Claim	Surrender Value Claim	Other Claims	Gross Claim	Claim Ceded	Net Claim
Endowment	9,646,260	-	-	9,653,150	9,565,507	28,864,917	11,717,012	17,147,905
Anticipated Endowment	2,700,000	-	283,328,737	3,648,954	240,000	289,917,691	2,140,000	287,777,691
Endowment Cum Whole Life	2,650,000	-	-	1,498,785	406,000	4,554,785	2,130,000	2,424,785
Whole Life	-	-	-	-	-	-	-	-
Foreign Employment Term	9,310,783	-	-	-	-	9,310,783	1,187,139	8,123,644
Other Term	29,562,650	-	-	-	-	29,562,650	18,165,590	11,397,060
Special Term	-	-	-	-	-	-	-	-
Others (to be Specified)	-	-	-	-	-	-	-	-
Total	53,869,693	-	283,328,737	14,800,889	10,211,507	362,210,827	35,339,741	326,871,086

Previous Year

Particulars	Death Claim	Maturity Claim	Partial Maturity Claim	Surrender Value Claim	Other Claims	Gross Claim	Claim Ceded	Net Claim
Endowment	9,035,250	-	68,539,597	455,726	4,524,849	82,555,422	9,252,822	73,302,600
Anticipated Endowment	300,000	-	-	1,762,955	-	2,062,955	60,000	2,002,955
Endowment Cum Whole Life	110,000	-	-	-	-	110,000	22,000	88,000
Whole Life	-	-	-	-	-	-	-	-
Foreign Employment Term	1,863,505	-	-	-	-	1,863,505	-	1,863,505
Other Term	3,560,000	-	-	-	33,900	3,593,900	2,764,000	829,900
Special Term	-	-	-	-	-	-	-	-
Others (to be Specified)	-	-	-	-	-	-	-	-
Total	14,868,755	-	68,539,597	2,218,681	4,558,749	90,185,782	12,098,822	78,086,960

35. CHANGE IN CONTRACT LIABILITIES

Particulars	Current Year	Previous Year
a) Gross Change in Contract Liabilities		
Policy liabilities and provisions	1,280,334,661	612,729,164
Bonus Liability	161,962,507	85,667,585
Unallocated Surplus	-	-
Premium deficiency reserve	-	-
Outstanding Claim reserve	2,453,694	(878,262)
Others (to be Specified)	-	-
Total Gross Change in Contract Liabilities	1,444,750,862	697,518,487
b) Change in Reinsurance Assets		
Policy liabilities and provisions	-	-
Premium deficiency reserve	-	-
Outstanding Claim reserve	-	-
Others (to be Specified)	-	-
Total Change in Reinsurance Assets	-	-
Net Change in Contract Liabilities	1,444,750,862	697,518,487

Portfolio-wise detail of Net Change in Contract Liabilities

Particulars	Gross Change in Contract Liabilities		Change in Reinsurance Assets		Net Change in Contract Liabilities	
	Current Year	Previous Year	Current Year	Previous Year	Current Year	Previous Year
Endowment	1,067,293,543	372,972,366	-	-	1,067,293,543	372,972,366
Anticipated Endowment	294,981,074	268,372,409	-	-	294,981,074	268,372,409
Endowment Cum Whole Life	82,105,865	56,173,713	-	-	82,105,865	56,173,713
Whole Life	-	-	-	-	-	-
Foreign Employment Term	(89,620)	-	-	-	(89,620)	-
Other Term	460,000	-	-	-	460,000	-
Special Term	-	-	-	-	-	-
Others (to be Specified)	-	-	-	-	-	-
Total	1,444,750,862	697,518,488	-	-	1,444,750,862	697,518,488

36. COMMISSION EXPENSES

Particulars	Current Year	Previous Year
Commission Expenses on Insurance Contracts	417,075,165	256,739,712
Others (To be specified)	-	-
Total	417,075,165	256,739,712

Portfolio-wise detail of Commission Expenses

Particulars	Commission Expenses on Insurance Contracts		Others		Commission Expenses	
	Current Year	Previous Year	Current Year	Previous Year	Current Year	Previous Year
Endowment	202,319,430	120,238,304	-	-	202,319,430	120,238,304
Anticipated Endowment	194,202,808	118,065,955	-	-	194,202,808	118,065,955
Endowment Cum Whole Life	14,296,444	17,721,906	-	-	14,296,444	17,721,906
Whole Life	-	-	-	-	-	-
Foreign Employment Term	-	-	-	-	-	-
Other Term	6,256,483	713,547	-	-	6,256,483	713,547
Special Term	-	-	-	-	-	-
Others (to be Specified)	-	-	-	-	-	-
Total	417,075,165	256,739,712	-	-	417,075,165	256,739,712

Details of Commission Expenses

Particulars	Commission Expense on First Year		Commission Expense on Single		Commission Expense on Renewal		Total	
	Current Year	Previous Year	Current Year	Previous Year	Current Year	Previous Year	Current Year	Previous Year
Endowment	117,413,414	90,447,401	28,133,898	12,587,217	56,772,118	17,203,686	202,319,430	120,238,304
Anticipated Endowment	113,441,199	89,691,283	168,165	229,824	80,593,444	28,144,848	194,202,808	118,065,955
Endowment Cum Whole Life	5,499,039	9,179,655	-	-	8,797,405	8,542,251	14,296,444	17,721,906
Whole Life	-	-	-	-	-	-	-	-
Foreign Employment Term	6,181,661	680,960	-	-	74,822	32,587	6,256,483	713,547
Other Term	-	-	-	-	-	-	-	-
Special Term	-	-	-	-	-	-	-	-
Others (to be Specified)	-	-	-	-	-	-	-	-
Total	242,535,313	189,999,299	28,302,063	12,817,041	146,237,789	53,923,372	417,075,165	256,739,712

37. SERVICE FEES

Particulars	Current Year	Previous Year
Gross Service Fees	26,322,767	14,165,546
Reinsurer's Share of Service Fees	(903,436)	(485,957)
Total	25,419,331	13,679,589

Portfolio-wise detail of Service Fees

Particulars	Service Fees		Reinsurer's Share of Service Fees		Net Service Fees	
	Current Year	Previous Year	Current Year	Previous Year	Current Year	Previous Year
Endowment	14,879,772	7,688,855	296,864	210,495	14,582,908	7,478,360
Anticipated Endowment	9,282,016	5,100,815	335,015	146,669	8,947,001	4,954,146
Endowment Cum Whole Life	1,111,415	977,236	33,248	29,102	1,078,167	948,133
Whole Life	-	-	-	-	-	-
Foreign Employment Term	302,564	235,958	42,359	33,121	260,205	202,837
Other Term	747,000	162,682	195,949	66,570	551,051	96,112
Special Term	-	-	-	-	-	-
Others (to be Specified)	-	-	-	-	-	-
Total	26,322,767	14,165,546	903,436	485,957	25,419,331	13,679,589

38. EMPLOYEE BENEFITS EXPENSES

Particulars	Current Year	Previous Year
Salaries	77,071,336	70,102,358
Bonus	10,700,318	7,256,092
Defined Benefit Plans	-	-
i) Gratuity	-	-
ii) Others (to be Specified)	-	-
Defined Contribution Plans	-	-
i) Provident Fund	360,494	365,284
ii) Others (Social Security Fund)	14,693,712	8,692,026
Leave Encashments	3,019,957	79,842
Termination Benefits	913,015	-
Dashain Allowance	9,961,106	7,394,102
Other Allowance	65,553,550	58,648,477
Training Expenses	696,764	953,789
Uniform Expenses	-	-
Medical Expenses	-	-
Staff Insurance Expenses	5,895,573	4,559,162
Amortization of Deferred Employee Expenses	4,406,877	434,753
Others	-	-
i) Staff Incentive	3,046,385	2,991,670
ii) Fuel and Conveyance Expenses	-	-
iii) Stipend to Interns	38,282	29,297
iv) New employee recruitment cost	176,219	175,851
v) Outsourcing cost	5,306,900	5,878,281
Total	201,840,489	167,560,983

39. DEPRECIATION & AMORTIZATION EXPENSES

Particulars	Current Year	Previous Year
Depreciation on Property, Plant and Equipment (Refer Note. 5)	13,381,536	14,577,790
Depreciation on Investment Properties (Refer Note. 6)	-	-
Amortization of Intangible Assets (Refer Note. 4)	1,694,765	1,325,017
Total	15,076,302	15,902,807

40. IMPAIRMENT LOSSES

Particulars	Current Year	Previous Year
Impairment Losses on PPE, Investment Properties and Intangible Assets		
i) Property, Plant and Equipment	-	-
ii) Investment Properties	-	-
iii) Intangible Assets	-	-
Impairment Losses on Financial Assets		
i) Investment	-	0
ii) Loans	740,344	1,258,705
iii) Other Financial Assets	-	-
iv) Cash and Cash Equivalent	-	-
v) Others (to be Specified)	-	-
Impairment Losses on Other Assets		
i) Reinsurance Assets	-	-
ii) Insurance Receivables	-	-
iii) Lease Receivables	-	-
iv) Others (to be Specified)	-	-
Total	740,344	1,258,705

41. OTHER EXPENSES

Particulars	Current Year	Previous Year
Rent Expenses	36,707,338	28,720,156
Electricity and Water	2,374,824	1,972,587
Repair & Maintenance		
i) Building	-	-
ii) Vehicle	211,634	163,778
iii) Office Equipments	174,470	47,821
iv) Others	309,765	160,787
Telephone & Communication	13,157,874	10,996,621
Printing & Stationary	3,818,591	4,534,921
Office Consumable Expenses	363,878	568,418
Travelling Expenses		
i) Domestic	6,512,995	6,505,291
ii) Foreign	-	-
Agent Training	952,172	5,336,535
Other Agent Expenses	230,805,784	186,494,805
Insurance Premium	706,243	586,679
Security Expenses	364,293	688,170
Legal and Consulting Expenses	2,212,787	1,868,209
Newspapers, Books and Periodicals	58,655	56,550
Advertisement & Promotion Expenses	10,433,397	5,980,898
Business Promotion	1,079,374	2,185,461
Guest Entertainment	3,858	108,886
Gift and Donations	143,210	-
Board Meeting Fees and Expenses		
i) Meeting Allowances	696,000	440,000
ii) Other Allowances	2,850	19,371
Other Committee/ Sub-committee Expenses		
i) Meeting Allowances	400,000	280,000
ii) Other Allowances	-	2,435

Annual General Meeting Expenses	-	685,589
Audit Related Expenses	-	
i) Statutory Audit	339,000	226,000
ii) Tax Audit	-	-
iii) Long Form Audit Report	-	-
iv) Other Fees	-	-
v) Internal Audit	226,000	169,500
vi) Others	398,350	113,810
Bank Charges	299,743	207,370
Fee and Charges	1,728,939	1,482,386
Postage Charges	560,070	159,725
Others	-	
i) Health Checkup Fees	2,775,772	1,748,255
ii) Other Direct expenses	287,168	948,500
iii) Fine and Penalty	671,018	202,994
iv) Foreign exchange loss	-	50,747
v) Office expenses	3,874,184	6,056,128
vi) Staff Meeting Expenses	-	2,427,219
vii) Cleaning Expenses	10,658,241	8,511,522
viii) Miscellaneous expense	2,999,457	1,312,375
ix) Donation to COVID fund	895,000	750,000
Total	337,202,933	282,770,498

42. FINANCE COST

Particulars	Current Year	Previous Year
Unwinding of discount on Provisions	-	-
Unwinding of discount on Financial Liabilities at Amortised Costs	-	-
Interest Expenses - on Financial Liabilities at Amortised Costs	1,843,210	819,806
Interest Expenses - Lease	-	-
Others (to be Specified)	-	-
Total	1,843,210	819,806

43. INCOME TAX EXPENSE

a) Income Tax Expense

Particulars	Current Year	Previous Year
Current Tax		
i) Income Tax Expenses for the Year	-	-
ii) Income Tax Relating to Prior Periods	-	-
Deferred Tax For The Year		
i) Originating and reversal of temporary differences	(2,016,660)	904,480
ii) Changes in tax rate	-	-
iii) Recognition of previously unrecognised tax losses	-	-
iv) Write-down or reversal	-	-
v) Others (to be Specified)	-	-
Income Tax Expense	(2,016,660)	904,480

b) Reconciliation of Taxable Profit & Accounting Profit

Particulars	Current Year	Previous Year
Accounting Profit Before Tax	107,200,396	68,795,092
Applicable Tax Rate	25%	25%
Tax at the applicable rate on Accounting Profit	26,800,099	17,198,773
Add: Tax effect of expenses that are not deductible for tax purpose		
i) Net Claims Benefits	81,717,771	19,521,740
ii) Change in Insurance Contract Liabilities	361,187,716	174,379,622
iii) Foreign Exchange Loss	-	12,687
iv) Fine and Penalties	167,754	50,749
Less: Tax effect on exempt income and additional deduction		
i) Premium Income	(625,353,163)	(338,844,830)
ii) Share of Profit of an Associate	-	-
iii) Dividend Income	(12,546)	(50,133)
Less: Adjustments to Current Tax for Prior Periods		
i) FY	-	-
ii)		
Add/ (Less): Others		
i) Income not subject to tax	155,492,369	128,635,874
ii) Other Adjustments		
Income Tax Expense	0	904,480
Effective Tax Rate	0.00%	1.31%

44. EMPLOYEE RETIREMENT BENEFITS

a) Post Employment Benefit - Defined Contribution Plans

For the year ended Ashadh 31, 2078 (July 15, 2021) the company has recognised an amount of NPR 3,019,957 as an expenses under the defined contribution plans in the Statement of Profit or Loss.

b) Post Employment Benefit - Defined Benefit Plans

For Defined Benefit Plans, the cost of providing benefits is determined using the Projected Unit Credit Method, with Actuarial Valuations being carried out.

c) Total Expenses Recognised in the Statement of Profit or Loss

Particulars	Employee Benefit Plan		Any Other UnFunded Liability	
	Current Year	Previous Year	Current Year	Previous Year
Current service cost	-	-	1,231,902	1,958,446
Past service cost	-	-	-	-
Net interest cost	-	-	-	-
a. Interest expense on defined benefit obligation (DBO)	-	-	228,111	235,530
b. Interest (income) on plan assets	-	-	-	-
c. Total net interest cost	-	-	-	-
Net Actuarial Losses/(gain)	-	-	1,559,944	(2,114,134)
Defined benefit cost included in Statement of Profit or Loss	-	-	3,019,957	79,842

d) Remeasurement effects recognised in Statement of Other Comprehensive Income (OCI)

Particulars	Employee Benefit Plan		Any Other Funded Liability	
	Current Year	Previous Year	Current Year	Previous Year
a. Actuarial (gain)/ loss due to financial assumption changes in DBO	-	-	-	-
b. Actuarial (gain)/ loss due to experience on DBO	-	-	-	-
c. Return on plan assets (greater)/ less than discount rate	-	-	-	-
Total actuarial (gain)/ loss included in OCI	-	-	-	-

e) Total cost recognised in Comprehensive Income

Particulars	Employee Benefit Plan		Any Other Funded Liability	
	Current Year	Previous Year	Current Year	Previous Year
Cost recognised in Statement of Profit or Loss	-	-	3,019,957	79,842
Remeasurements effects recognised in OCI	-	-	-	-
Total cost recognised in Comprehensive Income	-	-	3,019,957	79,842

f) Change in Defined Benefit Obligation

Particulars	Employee Benefit Plan		Any Other Funded Liability	
	Current Year	Previous Year	Current Year	Previous Year
Defined benefit obligation as at the beginning of the year	-	-	2,628,965	2,684,888
Service cost	-	-	1,231,902	1,958,446
Interest cost	-	-	228,111	235,530
Benefit payments from plan assets	-	-	(188,790)	(135,765)
Actuarial (gain)/ loss - financial assumptions	-	-	1,559,944	(2,114,134)
Actuarial (gain)/ Loss - experience	-	-	-	-
Defined Benefit Obligation As At Year End	-	-	5,460,132	2,628,965

g) Change in Fair Value Of Plan Assets

Particulars	Employee Benefit Plan		Any Other Funded Liability	
	Current Year	Previous Year	Current Year	Previous Year
Fair value of plan assets at end of prior year	-	-	-	-
Interest Income	-	-	-	-
Expected return on plan assets	-	-	-	-
Employer contributions	-	-	-	-
Participant contributions	-	-	-	-
Benefit payments from plan assets	-	-	-	-
Transfer in/ transfer out	-	-	-	-
Actuarial gain/ (loss) on plan assets	-	-	-	-
Fair value of Plan Assets At End of Year	-	-	-	-

h) Net Defined Benefit Asset/(Liability)

Particulars	Employee Benefit Plan		Any Other Funded Liability	
	Current Year	Previous Year	Current Year	Previous Year
Defined Benefit Obligation			(5,460,132)	(2,628,965)
Fair Value of Plan Assets			-	-
(Surplus)/Deficit Recognised in Statement of Financial Position	-	-	(5,460,132)	(2,628,965)

i) Expected Company Contributions for the Next Year

Particulars	Employee Benefit Plan		Any Other Funded Liability	
	Current Year	Previous Year	Current Year	Previous Year
Expected company contributions for the next year	-	-	-	-
(Surplus)/Deficit Recognised in Statement of Financial Position	-	-	-	-

j) Reconciliation of amounts in Statement of Financial Position

Particulars	Employee Benefit Plan		Any Other Funded Liability	
	Current Year	Previous Year	Current Year	Previous Year
Net defined benefit liability/(asset) at prior year end	-	-	2,628,965	2,684,888
Defined benefit cost included in Statement of Profit or Loss	-	-	3,019,957	79,842
Total remeasurements included in OCI	-	-	-	-
Acquisition/ divestment	-	-	-	-
Employer contributions	-	-	-	-
Benefit Paid	-	-	-	(135,765)
Net defined benefit liability/(asset)	-	-	5,648,922	2,628,965

k) Reconciliation of Statement of Other Comprehensive Income

Particulars	Employee Benefit Plan		Any Other Funded Liability	
	Current Year	Previous Year	Current Year	Previous Year
Cumulative OCI - (Income)/Loss, beginning of period	-	-	-	-
Total remeasurements included in OCI	-	-	-	-
Cumulative OCI - (Income)/Loss	-	-	-	-

l) Current/Non - Current Liability

Particulars	Employee Benefit Plan		Any Other Funded Liability	
	Current Year	Previous Year	Current Year	Previous Year
Current Liability	-	-	621,287	243,457
Non - Current Liability	-	-	4,838,845	2,385,508
Total	-	-	5,460,132	2,628,965

m) Expected Future Benefit Payments

Particulars	Employee Benefit Plan		Any Other Funded Liability	
	Current Year	Previous Year	Current Year	Previous Year
Within 1 year	-	-	621,287	243,457
Between 1-2 years	-	-	603,496	241,849
Between 2-5 years	-	-	1,708,930	716,052
From 6 to 10	-	-	2,555,077	1,188,750
Total	-	-	5,488,790	2,390,108

n) Plan assets

Particulars	Employee Benefit Plan		Any Other Funded Liability	
	Current Year	Previous Year	Current Year	Previous Year
Government Securities (Central and State)	-	-	-	-
Corporate Bonds (including Public Sector bonds)	-	-	-	-
Mutual Funds	-	-	-	-
Deposits	-	-	-	-
Cash and bank balances	-	-	-	-
Others (to be Specified)	-	-	-	-
Total	-	-	-	-

o) Sensitivity Analysis

Particulars	Employee Benefit Plan		Any Other Funded Liability	
	Current Year	Previous Year	Current Year	Previous Year
Effect in Defined Benefit Obligation Due to 0.5% Increase in Discount Rate	-	-	5,271,143	2,523,193
Effect in Defined Benefit Obligation Due to 0.5% Decrease in Discount Rate	-	-	5,661,861	2,742,563
Effect in Defined Benefit Obligation Due to 0.5% Increase in Salary Escalation Rate	-	-	5,662,822	2,743,105
Effect in Defined Benefit Obligation Due to 0.5% Decrease in Salary Escalation Rate	-	-	5,268,591	2,521,769
Effect in Defined Benefit Obligation Due to 0.5% Increase in Attrition Rate	-	-	-	-
Effect in Defined Benefit Obligation Due to 0.5% Decrease in Attrition Rate	-	-	-	-

p) Assumptions

Particulars	Employee Benefit Plan	Any Other Funded Liability
Discount Rate	0%	9.00%
Escalation Rate (Rate of Increase in Compensation Levels)	0%	8.00%
Attrition Rate (Employee Turnover)	0%	8.00%
Mortality Rate During Employment	-	58 Years

45. INSURANCE RISK

Insurance risk includes the risk of incurring higher claims costs than expected owing to the random nature of claims, frequency and severity and the risk of change in the legal or economic conditions of insurance or reinsurance cover. This may result in the insurer having either received too little premium for the risks it has agreed to underwrite and hence has not enough funds to invest and pay claims, or that claims are in excess of those expected.

The Company seeks to minimise insurance risk through a formalised reinsurance arrangement with an appropriate mix and spread of business between classes of business based on its overall strategy. This is complemented by observing formalised risk management policies.

The Company considers insurance risk to be a combination of the following components of risks:

- a) Product development
- b) Pricing
- c) Underwriting and
- d) Claims Handling
- e) Reinsurance
- f) Reserving

a) Product development:

The Company principally issues the following types of Life Insurance contracts:

- Endowment
- Anticipated Endowment
- Endowment Cum Whole Life
- Whole Life
- Foreign Employment Term
- Other Term
- Special Term
- Others (to be Specified)

The above risk exposure is mitigated by the diversification across a large portfolio of insurance contracts and geographical areas. The variability of risks is improved by careful selection and implementation of underwriting strategies, which are designed to ensure that risks are diversified in terms of type of risk and level of insured benefits. Furthermore, strict claim review policies to assess all new and ongoing claims, regular detailed review of claims handling procedures and frequent investigation of possible fraudulent claims are put in place to reduce the risk exposure of the Company. The Company further enforces a policy of actively managing and promptly pursuing claims, in order to reduce its exposure to unpredictable future developments that can negatively impact the business.

b) Pricing:

The pricing of an insurance product involves the estimation of claims, operational and financing costs and the income arising from investing the premium received. The pricing process typically comprises collecting data on the underlying risks to be covered, determining the pricing assumptions and the base rate, setting the final premium rate, and monitoring the review of the appropriateness of pricing.

The Company collects adequate data to validate the reasonableness of the underlying assumptions used for pricing. The base rate represents the amount required to meet the value of anticipated benefits, expenses, and margins for risks and profit. Data primarily relates to the company's own historical experience and that of the industry where relevant. These may be supplemented by other internal and external data, and could include trends observed in claims costs and expenses.

Pricing is done by modelling all identified risks, using appropriate methodologies depending on the complexity of the risks and available data. Adequate buffers are kept in the premiums to cushion against the risk that actual experience may turn out to be worse than expected.

c) Underwriting:

The Company's underwriting process is governed by the by the internal underwriting procedures. Some of the actions undertaken to mitigate underwriting risks are detailed below:

- i) Investments are made on the training and development of underwriting and claims management staff, including those attached to the distribution network.
- ii) Application of Four-Eye principle on underwriting process.
- iii) Pre-underwriting inspections are made on new business over a predetermined threshold to evaluate risk prior to acceptance.
- iv) Post-underwriting reviews are conducted to ensure that set guidelines have been observed.
- v) Adequate reinsurance arrangements are in place and reviews are undertaken to ensure the adequacy of these covers.

d) Claims handling:

The Company considers insurance claim risk to be a combination of the following components of risks:

- i) Mortality Risk – risk of loss arising due to policyholder death experience being different than expected
- ii) Longevity Risk – risk of loss arising due to the annuitant living longer than expected
- iii) Investment Return Risk – risk of loss arising from actual returns being different than expected
- iv) Expense Risk – risk of loss arising from expense experience being different than expected
- v) Policyholder Decision Risk – risk of loss arising due to policyholder experiences (lapses and surrenders) being different than expected

Assumptions

The assumptions that have the greatest effect on the statement of financial position and statement of profit or loss of the Company are listed below:

Particulars	Current Year				Previous Year			
	Mortality Rates	Investment Return	Lapse and Surrender Rate	Discount Rate	Mortality Rates	Investment Return	Lapse and Surrender Rate	Discount Rate
Life Insurance	Production Assumption Table	NA	Production Assumption Table	Production Assumption Table	Production Assumption Table	-	Production Assumption Table	Production Assumption Table

Product Assumption Table (Current Year)

Name of Product	Discount Rate	Mortality Rates	Lapse Rates Except for Single Premium Products				
	Current Year	Current Year	1	2	3	4	5+
Endowment Assurance Policy with Profits	6%	105% of NALM(2009)	15%	12%	5%	2%	2%
15 Year Money Back Assurance Policy	6%	105% of NALM(2009)	15%	12%	5%	2%	2%
20 Years Money Back Assurance Policy	6%	105% of NALM(2009)	15%	12%	5%	2%	2%
Endowment Assurance Cum Whole Life Policy	6%	130% of NALM(2009)	12%	10%	5%	2%	2%
Annual Money Back Assurance Policy	6%	105% of NALM(2009)	10%	8%	5%	2%	2%
Term Life (without Profits)	6%	110% of NALM(2009)	20%	15%	5%	1%	1%
Child Assurance Plan (with Profits)	6%	Child: 100% of NALM(2009). Proposer: 110% of NALM(2009)	10%	8%	5%	2%	2%
Group Endowment Assurance Policy	6%	105% of NALM(2009)	0%	0%	0%	0%	0%
Group Term Assurance Plan for Affinity Groups	NA	NA	NA	NA	NA	NA	NA
One year's renewable group term assurance policy	NA	NA	NA	NA	NA	NA	NA
Micro Term Assurance Policy	NA	NA	NA	NA	NA	NA	NA
Limited Endowment	6%	110% of NALM(2009)	10%	8%	5%	1%	1%

Product Assumption Table (Previous Year)

Name of Product	Discount Rate	Mortality Rates	Lapse Rates Except for Single Premium Products				
	Current Year	Current Year	1	2	3	4	5+
Endowment Assurance Policy with Profits	6%	105% of NALM(2009)	15%	12%	5%	2%	2%
15 Year Money Back Assurance Policy	6%	105% of NALM(2009)	15%	12%	5%	2%	2%
20 Years Money Back Assurance Policy	6%	105% of NALM(2009)	15%	12%	5%	2%	2%
Endowment Assurance Cum Whole Life Policy	6%	130% of NALM(2009)	12%	10%	5%	2%	2%
Annual Money Back Assurance Policy	6%	105% of NALM(2009)	10%	8%	5%	2%	2%
Term Life (without Profits)	6%	110% of NALM(2009)	20%	15%	5%	1%	1%
Child Assurance Plan (with Profits)	6%	Child: 100% of NALM(2009). Proposer: 110% of NALM(2009)	10%	8%	5%	2%	2%
Group Endowment Assurance Policy	6%	105% of NALM(2009)	0%	0%	0%	0%	0%
Group Term Assurance Plan for Affinity Groups	NA	NA	NA	NA	NA	NA	NA
One year's renewable group term assurance policy	NA	NA	NA	NA	NA	NA	NA
Micro Term Assurance Policy	NA	NA	NA	NA	NA	NA	NA
Limited Endowment	6%	110% of NALM(2009)	10%	8%	5%	1%	1%

Sensitivities

The life insurance claim liabilities are sensitive to the key assumptions as mentioned in the table below. The following analysis is performed for reasonably possible movements in key assumptions with all other assumptions held constant, showing the impact on gross and net liabilities, profit before tax and profit after tax. The correlation of assumptions will have a significant effect in determining the ultimate claims liabilities, but to demonstrate the impact due to changes in assumptions, assumptions had to be changed on an individual basis.

Particulars	Changes in Assumptions	Current Year				Previous Year			
		Increase/ (Decrease) on Gross Liabilities	Increase/ (Decrease) on Net Liabilities	Increase/ (Decrease) - Profit Before Tax	Increase/ (Decrease) - Profit After Tax	Increase/ (Decrease) on Gross Liabilities	Increase/ (Decrease) on Net Liabilities	Increase/ (Decrease) - Profit Before Tax	Increase/ (Decrease) - Profit After Tax
Mortality Rate	"+"10%	86,562,261	86,562,261	-	-	29,938,329	29,938,329	-	-
Longevity	+ 10%			-	-			-	-
Investment Return	+ 1%			-	-			-	-
Expense	+ 10%	69,471,284	69,471,284	-	-	30,315,917	30,315,917	-	-
Lapse and Surrender Rate	+ 10%	(59,581,996)	(59,581,996)	-	-	(30,967,000)	(30,967,000)	-	-
Discount Rate	+ 1%	(653,368,639)	(653,368,639)	-	-	(301,032,456)	(301,032,456)	-	-
Mortality Rate	-10%	(86,240,107)	(86,240,107)	-	-	(38,687,602)	(38,687,602)	-	-
Longevity	-10%			-	-			-	-
Investment Return	-1%			-	-			-	-
Expense	-10%	(77,230,671)	(77,230,671)	-	-	(37,193,295)	(37,193,295)	-	-
Lapse and Surrender Rate	- 10%	62,920,659	62,920,659	-	-	27,639,837	27,639,837	-	-
Discount Rate	-1%	921,326,701	921,326,701	-	-	374,709,495	374,709,495	-	-

e) Reinsurance

The Company purchases reinsurance as part of its risks mitigation programme. Premium ceded to the reinsurers is in accordance with the terms of the programmes already agreed based on the risks written by the insurance companies. Recoveries from reinsurers on claims are based on the cession made in respect of each risk and is estimated in a manner consistent with the outstanding claims provisions made for the loss. Although we mitigate our exposures through prudent reinsurance arrangements, the obligation to meet claims emanating from policy holders rests with the Company. Default of reinsurers does not negate this obligation and in that respect the Company carries a credit risk up to the extent ceded to each reinsurer.

f) Reserving

Insurance Contract Liabilities are created to cover this risk based on the actuarial valuation report.

The table below sets out the concentration of risk associated with above mentioned products. Risk as at year end has been measured as insurance contract liabilities and disclosed as below:

Particulars	Current Year			Previous Year		
	Gross Insurance Liabilities	Reinsurance Assets	Net Liabilities	Gross Insurance Liabilities	Reinsurance Assets	Net Liabilities
Endowment	1,683,093,962	-	1,683,093,962	615,800,419	-	615,800,419
Anticipated Endowment	691,567,604	-	691,567,604	396,586,530	-	396,586,530
Endowment Cum Whole Life	184,594,683	-	184,594,683	103,063,817	-	103,063,817
Whole Life	-	-	-	-	-	-
Foreign Employment Term	41,387,178	-	41,387,178	23,884,056	-	23,884,056
Other Term	29,690,329	-	29,690,329	5,637,997	-	5,637,997
Special Term	-	-	-	-	-	-
Others (transfer from fair value reserve)	725,302	-	725,302	379,540	-	379,540
Total	2,631,059,057	-	2,631,059,057	1,145,352,359	-	1,145,352,359

46. FAIR VALUE MEASUREMENTS

(i) Financial Instruments by Category & Hierarchy

This section explains the judgements and estimates made in determining the Fair Values of the Financial Instruments that are (a) recognised and measured at fair value and (b) measured at Amortised Cost and for which Fair Values are disclosed in the Financial Statements. To provide an indication about the reliability of the inputs used in determining Fair Value, the Company has classified its financial instruments into Three Levels prescribed as per applicable NFRS.

Particulars	Level	Current Year			Previous Year		
		FVTPL	FVOCI	Amortised Cost	FVTPL	FVOCI	Amortised Cost
Investments							
i) Investment in Equity Instruments	1	-	18,524,305	-	-	8,339,398	-
ii) Investment in Mutual Funds	2	-	18,524,305	-	-	-	-
iii) Investment in Preference Shares of Bank and Financial Institutions		-	-	-	-	-	-
iv) Investment in Debentures	3	-	-	855,447,000	-	-	256,824,000
v) Investment in Bonds (Nepal Government/ NRB/ Guaranteed by Nepal Government)	3	-	-	855,447,000	-	-	-
vi) Fixed Deposits	3	-	-	3,325,500,000	-	-	1,869,470,000
vii) Others (to be specified)		-	-		-	-	
Loans	3	-	-	290,717,286	-	-	165,112,861
Other Financial Assets	3	-	-	103,852,471	-	-	25,061,249
Cash and Cash Equivalents	3	-	-	314,661,390	-	-	535,384,264
Total Financial Assets		-	37,048,611	5,745,625,147	-	8,339,398	2,851,852,374
Loans and Borrowings		-	-	-	-	-	-
Other Financial Liabilities	3	-	-	155,393,514	-	-	156,749,123
Total Financial Liabilities		-	-	155,393,514	-	-	156,749,123

Level 1: Level 1 Hierarchy includes Financial Instruments measured using Quoted Prices.

Level 2: Fair Value of Financial Instruments that are not traded in an active market is determined using valuation techniques which maximises the use of observable market data and rely as little as possible on entity-specific estimates. If all significant inputs required to determine Fair Value of an instrument are observable, the instrument is included in Level 2.

Level 3: If one or more of the significant inputs is not based on observable market data, the instrument is included in Level 3.

There is no transfer of Financial Instruments between different levels as mentioned above during the year.

(ii) Valuation Technique Used to Determine Fair Value

a) Use of quoted market prices or dealer quotes for similar instruments

b) Fair Value of remaining financial instruments is determined using discounted cash flow analysis

(iii) Valuation Process

The finance and accounts department of the Company performs the valuation of financial assets and liabilities required for financial reporting purposes. Discussion

on valuation processes and results are held at least once in a year.

The main level 3 inputs are derived and evaluated as follows:

a) Discount rate is arrived at considering the internal and external factors.

b) Discounting has been applied where assets and liabilities are non-current, and the impact of the discounting is material

(iv) Fair Value of Financial Assets and Liabilities Measured at Amortised Cost

Particulars	Current Year		Previous Year	
	Carrying Amount	Fair Value	Carrying Amount	Fair Value
Investments				
i) Investment in Preference Shares of Bank and Financial Institutions	-	-	-	-
ii) Investment in Debentures	855,447,000	855,447,000	256,824,000	256,824,000
iii) Investment in Bonds (Nepal Government/ NRB/ Guaranteed by Nepal Government)	-	-	-	-
iv) Fixed Deposit	3,325,500,000	3,325,500,000	1,869,470,000	1,869,470,000
v) Others (to be Specified)	-	-	-	-
Loans				
i) Loan to Associates	-	-	-	-
ii) Loan to Employees	30,330,148	30,330,148	21,734,316	21,734,316
iii) Loan to Agent	43,271,871	43,271,871	30,613,807	30,613,807
iv) Loan to Policyholders	219,321,634	219,321,634	114,230,761	114,230,761
v) Others (to be Specified)	-	-	-	-
Other Financial Assets	113,567,376	113,567,376	25,061,249	25,061,249
Total Financial Assets at Amortised Cost	4,587,438,029	4,587,438,029	2,317,934,134	2,317,934,134
Loans and Borrowings				
i) Bond	-	-	-	-
ii) Debenture	-	-	-	-
iii) Term Loan - Bank and Financial Institution	-	-	-	-
iv) Bank Overdraft	-	-	-	-
v) Others (to be Specified)	-	-	-	-
Other Financial Liabilities	155,393,514	-	156,782,157	-
Total Financial Liabilities at Amortised Cost	155,393,514	-	156,782,157	-

The fair values of the above financial instruments measured at amortised cost are calculated based on cash flows discounted using current discount rate.

The carrying amounts of cash and cash equivalents are considered to be the same as their fair values, due to their short-term nature.

47 FINANCIAL RISK MANAGEMENT

The Company's activities expose it to Credit Risk, Liquidity Risk & Market Risk.

i) Credit Risk

Credit risk is the risk of financial loss as a result of the default or failure of third parties to meet their payment obligations to the Company. Thus, for an insurance contract, credit risk includes the risk that an insurer incurs a financial loss because a reinsurer defaults on its obligations under the reinsurance contract.

The following policies and procedures are in place to mitigate the Company's exposure to credit risk:

a) Company has credit risk policy which sets out the assessment and determination of what constitutes credit risk for the Company. Compliance with the policy is monitored and exposures and breaches are reported to the Company's risk committee. The policy is regularly reviewed for pertinence and for changes in the risk environment.

b) Reinsurance is placed with counterparties that have a good credit rating and concentration of risk is avoided by entering into agreement with more than one party. At each reporting date, management performs an assessment of creditworthiness of reinsurers and updates the reinsurance purchase strategy, ascertaining suitable allowance for impairment.

c) The company deals with only creditworthy counterparties and obtains sufficient collateral where appropriate, as a means of mitigating the risk of financial loss from defaults.

Expected Credit Losses for Financial Assets at Amortised Costs as at Ashadh 31, 2078

Particulars		Asset Group	Gross Carrying Amount	Expected probability of Default	Expected Credit Losses	Carrying Amount After Provision
Credit Risk has not significantly increased since initial recognition	Loss allowance measured at 12 months expected credit losses	Loan to Employees	30,330,148	0%	-	30,330,148
		Loan to Agent	43,271,871	4.79%	2,072,188	41,199,683
		Loan to Policyholders	219,321,634	0%	-	219,321,634
Credit Risk has significantly increased and not credit impaired	Loss allowance measured at life-time expected credit losses	-	-	-	-	-
Credit Risk has significantly increased and credit impaired		-	-	-	-	-

Expected Credit Losses for Financial Assets at Amortised Costs as at Ashadh 32, 2077

Particulars		Asset Group	Gross Carrying Amount	Expected probability of Default	Expected Credit Losses	Carrying Amount After Provision
Credit Risk has not significantly increased since initial recognition	Loss allowance measured at 12 months expected credit losses	Loan to Employees	21,734,316	0%	-	21,734,316
		Loan to Agent	30,613,807	4.79%	1,466,023	29,147,785
		Loan to Policyholders	114,230,761	0%	-	114,230,761
Credit Risk has significantly increased and not credit impaired	Loss allowance measured at life-time expected credit losses	-	-	-	-	-
Credit Risk has significantly increased and credit impaired		-	-	-	-	-

Reconciliation of Loss Allowance Provision

Particulars	Measured at 12 months expected credit losses	Measured at life-time expected credit losses	
		Credit Risk has significantly increased and not credit impaired	Credit Risk has significantly increased and credit impaired
Loss Allowance on Ashadh 32, 2077	-	-	-
Changes in loss allowances	-	-	-
Write-offs	-	-	-
Recoveries	-	-	-
Loss Allowance on Ashadh 31, 2078	-	-	-

ii) Liquidity Risk

Liquidity risk is the risk that an entity will encounter difficulty in meeting obligations associated with financial liabilities that are settled by delivering cash or another financial asset. In respect of catastrophic events there is also a liquidity risk associated with the timing differences between gross cash out-flows and expected reinsurance recoveries.

Maturity of Financial Liabilities:

The table below summarises the Company's Financial Liabilities into Relevant Maturity Groupings based on their Contractual Maturities for all Financial Liabilities.

Particulars	Current Year			Previous Year		
	Upto 1 Year	1 Year to 5 Year	More than 5 Year	Upto 1 Year	1 Year to 5 Year	More than 5 Year
Loans and Borrowings	-	-	-	-	-	-
Other Financial Liabilities	155,393,514	-	-	156,782,157	-	-
Total Financial Liabilities	155,393,514	-	-	156,782,157	-	-

iii) Market Risk

a1) Foreign Currency Risk Exposure

Foreign exchange risk is the potential for the Company to experience volatility in the value of its assets, liabilities and solvency and to suffer actual financial losses as a result of changes in value between the currencies of its assets and liabilities and its reporting currency. The Company does not maintain foreign currency denominated assets in its investment portfolios and as such is not exposed to foreign exchange risk related to investment.

The Company has no significant concentration of currency risk. The amount with reinsurer is settled in Nepali Rupee.

b1) Interest Rate Risk

Interest rate risk is the risk that the fair value or future cash flows of a financial instrument will fluctuate because of changes in market interest rates. The major interest rate risk that the Company is exposed to is the discount rate for determining insurance liabilities.

b2) Interest Rate Sensitivity

Profit or Loss is sensitive to changes in Interest Rate for Borrowings. A change in Market Interest Level by 1% which is reasonably possible based on Management's Assessment would have the following effect on the Profit After Tax.

Particulars	Current Year	Previous Year
Interest Rate - Increase By 1%*	-	-
Interest Rate - Decrease By 1%*	-	-

* Holding all other Variable Constant

c1) Equity Price Risk

Equity price risk is the risk that the fair value or future cash flows of a financial instrument will fluctuate because of changes in equity prices (other than those arising from interest rate risk or currency risk), whether those changes are caused by factors specific to the individual financial instrument or its issuer, or by factors affecting all similar financial instruments traded in the market. The Company has invested in equity securities and the exposure is equity securities price risk from investments held by the Company and classified in the statement of financial position as fair value through OCI.

b2) Sensitivity

The table below summarises the impact of increase/decrease of the index in the Company's equity and impact on OCI for the period. The analysis is based on the assumption that the equity index had increased/ decreased by 1% with all other variables held constant, and that all the Company's equity instruments moved in line with the index.

Particulars	Current Year	Previous Year
Interest Rate - Increase By 1%*	-	-
Interest Rate - Decrease By 1%*	-	-

* Other components of equity would increase/decrease as a result of gains/ (losses) on equity securities classified as fair value through other comprehensive income.

48 OPERATIONAL RISK

Operational Risk is the risk of direct or indirect loss, or damaged reputation resulting from inadequate or failed internal processes, people and systems or external events. When controls fail to perform, operational risks can cause damage to reputation, have legal or regulatory implications or can lead to financial loss. The Company cannot expect to eliminate all operational risks, but by initiating a rigorous control framework and by monitoring and responding to potential risks, the Company is able to manage the risks. Controls include effective segregation of duties, access controls, authorisation and reconciliation procedures, staff education and assessment processes, including the use of internal audit. Business risks such as changes in environment, technology and the industry are monitored through the Company's strategic planning and budgeting process.

49 CAPITAL MANAGEMENT

The Company's objectives when managing Capital are to:

- a) Safeguard their ability to continue as a going concern so that they can continue to provide returns for shareholders and benefits for other stakeholders, and
- b) Maintain an optimal capital structure to reduce the cost of capital.

In order to maintain or adjust the capital structure, the Company may adjust the amount of dividends paid to shareholders, return capital to shareholders or issue new shares.

Regulatory minimum paid up capital

Life insurance companies were required by the Directive of Insurance Board to attain a stipulated minimum paid up capital of NPR 2 billion by mid-July 2018. As on the reporting date, the company's paid up capital is NPR 2,100,000,000.

Particulars	Current Year	Previous Year
(i) Dividends recognised		
No Dividend declared in previous years has been recognised during the reporting period.	-	-
	-	-
(ii) Dividends not recognised at the end of the reporting period		
Since the year ended the directors have recommended the payment of a final dividend of NPR 5.26/- per fully paid equity share for the year ended Ashadh 31, 2077. This proposed dividend has been approved by the 4th AGM held on December 26, 2021 and has not been adjusted in the reporting period.	110,527,200	
In addition to the above dividends, since the year ended the directors have not recommended the payment of dividend for the year ended Ashadh 31, 2078 .		110,527,200
	10,527,200	110,527,200

50 EARNINGS PER SHARE

Particulars	Current Year	Previous Year
Profit For the Year used for Calculating Basic Earning per Share	109,217,057	67,890,611
Add: Interest saving on Convertible Bonds	-	-
Profit For the Year used for Calculating Diluted Earning per Share	109,217,057	67,890,611
Weighted Average Number of Equity Shares Outstanding During the Year For Basic Earning per Share	20,212,500	14,700,000
Adjustments for calculation of Diluted Earning per Share:		
i) Dilutive Shares	-	-
ii) Options	-	-
iii) Convertible Bonds	-	-
Weighted Average Number of Equity Shares Outstanding During the Year for Diluted Earning Per Share	20,212,500	14,700,000
Nominal Value of Equity Shares	100	100
Basic Earnings Per Share	5.40	4.62
Diluted Earnings Per Share	5.40	4.62

51 OPERATING SEGMENT

Segment information is presented in respect of the Company's business segments. Management of the Company has identified portfolio as business segment and the Company's internal reporting structure is also based on portfolio. Performance is measured based on segment profit as management believes that it is most relevant in evaluating the results of segment relative to other entities that operate within these industries.

Segment asset is disclosed below based on total of all asset for each business segment.

The Company operates predominantly in Nepal and accordingly, the Management of the Company is of the view that the financial information by geographical segments of the Company's operation is not necessary to be presented.

Business Segments of the Company's are:

- i) Endowment
- ii) Anticipated Endowment
- iii) Endowment Cum Whole Life
- iv) Whole Life
- iv) Foreign Employment Term
- v) Other Term

a) Segmental Information for the year ended Ashadh 31, 2078 (July 15, 2021)

Particulars	Endowment	Anticipated Endowment	Endowment Cum Whole Life	Whole Life	Foreign Employment Term	Other Term	Special Term	Others (to be Specified)	Inter Segment Elimination	Total
Income:										
Gross Earned Premiums	1,487,977,166	928,201,624	111,141,509	-	13,328,229	51,107,680	-	-	-	2,591,756,208
Premiums Ceded	(29,686,385)	(33,501,513)	(3,324,849)	-	(4,235,889)	(19,594,918)	-	-	-	(90,343,555)
Inter-Segment Revenue	-	-	-	-	-	-	-	-	-	-
Net Earned Premiums	1,458,290,781	894,700,111	107,816,660	-	9,092,340	31,512,762	-	-	-	2,501,412,654
Fees and Commission Income	-	-	-	-	-	-	-	-	-	-
Investment Income	137,869,064	63,890,412	14,911,174	-	3,658,867	3,513,027	-	-	-	223,842,543
Net Gains/ (Losses) on Fair Value Changes	-	-	-	-	-	-	-	-	-	-
Net Realised Gains/ (Losses)	-	-	-	-	-	-	-	-	-	-
Other Income	-	-	-	-	-	-	-	-	-	-
Total Segmental Income	1,596,159,845	958,590,522	122,727,833	-	12,751,207	35,025,789	-	-	-	2,725,255,197
Expenses:										
Gross Benefits and Claims Paid	28,864,917	289,917,691	4,554,785	-	9,310,783	29,562,650	-	-	-	362,210,827
Claims Ceded	(11,717,012)	(2,140,000)	(2,130,000)	-	(1,187,139)	(18,165,590)	-	-	-	(35,339,741)
Gross Change in Contract Liabilities	1,067,293,543	294,981,074	82,105,865	-	(89,620)	460,000	-	-	-	1,444,750,862
Change in Contract Liabilities Ceded to Reinsurers	-	-	-	-	-	-	-	-	-	-
Net Benefits and Claims Paid	1,084,441,448	582,758,765	84,530,650	-	8,034,024	11,857,060	-	-	-	1,771,621,948
Commission Expenses	202,319,430	194,202,808	14,296,444	-	-	6,256,483	-	-	-	417,075,165
Service Fees	14,582,908	8,947,001	1,078,167	-	260,205	551,051	-	-	-	25,419,331
Employee Benefits Expenses	-	-	-	-	-	-	-	-	-	-
Depreciation and Amortization Expenses	-	-	-	-	-	-	-	-	-	-
Impairment Losses	-	-	-	-	-	-	-	-	-	-
Other Expenses	-	-	-	-	-	-	-	-	-	-
Finance Cost	-	-	-	-	-	-	-	-	-	-
Total Segmental Expenses	1,301,343,786	785,908,574	99,905,261	-	8,294,229	18,664,594	-	-	-	2,214,116,444
Total Segmental Results	294,816,059	172,681,948	22,822,572	-	4,456,978	16,361,195	-	-	-	511,138,753
Segment Assets	179,916,532	26,982,983	12,422,119	-	-	-	-	-	-	219,321,634
Segment Liabilities	1,683,093,962	691,567,604	185,169,683	-	40,812,178	29,690,329	-	-	725,302	2,631,059,057

b) Segmental Information for the year ended Ashadh 32, 2077 (July 16, 2020)

Particulars	Endowment	Anticipated Endowment	Endowment Cum Whole Life	Whole Life	Foreign Employment Term	Other Term	Special Term	Others (to be Specified)	Inter Segment Elimination	Total
Income:										
Gross Earned Premiums	768,885,547	510,081,455	97,723,590	-	10,484,462	16,799,935	-	-	-	1,403,974,989
Premiums Ceded	(21,049,500)	(14,666,851)	(2,910,249)	-	(3,312,111)	(6,656,960)	-	-	-	(48,595,670)
Inter-Segment Revenue	-	-	-	-	-	-	-	-	-	-
Net Earned Premiums	747,836,048	495,414,604	94,813,341	-	7,172,351	10,142,975	-	-	-	1,355,379,319
Fees and Commission Income	2,959,758	1,895,953	514,442	-	-	629,269	-	-	-	5,999,422
Investment Income	51,750,337	35,881,140	8,630,468	-	2,130,702	1,083,161	-	-	-	99,475,807
Net Gains/ (Losses) on Fair Value Changes	-	-	-	-	-	-	-	-	-	-
Net Realised Gains/ (Losses)	-	-	-	-	-	-	-	-	-	-
Other Income	-	-	-	-	-	-	-	-	-	-
Total Income	802,546,143	533,191,697	103,958,251	-	9,303,053	11,855,405	-	-	-	1,460,854,549
Expenses:										
Gross Benefits and Claims Paid	82,555,422	2,062,955	110,000	-	1,863,505	3,593,900	-	-	-	90,185,782
Claims Ceded	(9,252,822)	(60,000)	(22,000)	-	-	(2,764,000)	-	-	-	(12,098,822)
Gross Change in Contract Liabilities	372,972,366	268,372,409	56,173,713	-	-	-	-	-	-	697,518,488
Change in Contract Liabilities Ceded to Reinsurers	-	-	-	-	-	-	-	-	-	-
Net Benefits and Claims Paid	446,274,966	270,375,364	56,261,713	-	1,863,505	829,900	-	-	-	775,605,447
Commission Expenses	120,238,304	118,065,955	17,721,906	-	-	713,547	-	-	-	256,739,712
Service Fees	7,478,360	4,954,146	948,133	-	202,837	96,112	-	-	-	13,679,589
Employee Benefits Expenses	81,061,959	48,902,414	9,998,885	-	-	1,942,556	-	-	-	141,905,814
Depreciation and Amortization Expenses	-	-	-	-	-	-	-	-	-	-
Impairment Losses	-	-	-	-	-	-	-	-	-	-
Other Expenses	136,797,541	82,526,134	16,873,795	-	-	3,278,194	-	-	-	239,475,664
Finance Cost	-	-	-	-	-	-	-	-	-	-
Total Expenses	791,851,129	524,824,013	101,804,433	-	2,066,341	6,860,309	-	-	-	1,427,406,226
Total Segmental Results	10,695,013	8,367,684	2,153,818	-	7,236,712	4,995,096	-	-	-	33,448,323
Segment Assets	-	-	-	-	-	-	-	-	-	-
Segment Liabilities	615,800,419	396,586,530	103,063,817	-	23,884,056	5,637,997	-	-	-	1,144,972,819

c) Reconciliation of Segmental Profit with Statement of Profit or Loss

Particulars	Current Year	Previous Year
Segmental Profit	511,138,753	33,448,323
Less: Depreciation and Amortization	(15,076,302)	(15,902,807)
Less: Non-cash expenses other than Depreciation and Amortization	(740,344)	(1,258,705)
Less: Unallocable Corporate Expenditures	(539,043,422)	(68,950,002)
Add: Unallocable Other Income	149,654,634	122,278,089
Less: Finance Cost	(1,843,210)	(819,806)
Profit Before Tax	104,090,109	68,795,091

d) Reconciliation of Assets

Particulars	Current Year	Previous Year
Segment Assets	219,321,634	-
Intangible Assets	4,794,664	5,983,019
Property Plant and Equipment	66,836,747	75,520,605
Investment Properties	-	-
Deferred Tax Assets	3,285,978	1,428,833
Investment in Subsidiaries	-	-
Investment in Associates	-	-
Investments	4,202,764,690	2,135,633,398
Loans	81,110,557	165,112,861
Current Tax Assets/ (Liabilities) (Net)	117,137,700	69,706,894
Other Assets	181,109,398	8,809,519
Other Financial Assets	103,852,471	25,061,249
Cash and Cash Equivalents	314,661,390	535,384,264
Total Assets	5,294,875,228	3,022,640,642

e) Reconciliation of Liabilities

Particulars	Current Year	Previous Year
Segment Liabilities	2,631,059,057	1,144,972,819
Provisions	5,460,132	2,628,965
Deferred Tax Liabilities	-	-
Current Tax Liabilities (Net)	-	-
Other Financial Liabilities	155,393,514	156,782,157
Other Liabilities	128,025,124	68,838,537
Total Liabilities	2,919,937,827	1,373,222,478

52 RELATED PARTY DISCLOSURE

(a) Identify Related Parties

Holding Company: N/A

Subsidiaries: N/A

Associates: N/A

Fellow Subsidiaries: N/A

Key Management Personnel:

Name	Position
Mr. Tara Chanda Kedia	Chairperson
Mr. Bharat Todi	Director
Mr. Jagdish Kumar Agrawal	Director
Mr. Amit Kumar Begani	Director
Mr. Sundar Prasad Kadel	Director
Ms. Sarita Bhatta Adhikari	Director
Mr. Pravin Raman Parajuli	CEO
Mr. Nirajan Kandel	DCEO

(b) Key Management Personnel Compensation:

Particulars	Current Year	Previous Year
Short-term employee benefits	14,737,753.00	16,087,101.00
Post-employment benefits	-	-
Other long-term benefits	-	-
Termination benefits	-	-
Total	14,737,753.00	16,087,101.00

Payment to Chief Executive Officer (CEO)

Particulars	Current Year	Previous Year
Annual salary and allowances	7,354,426	6,919,727
Performance based allowances	-	-
i) Employee Bonus	-	1,574,296
ii) Benefits as per prevailing provisions	-	-
iii) Incentives	-	-
Insurance related benefits	-	-
i) Life Insurance	-	-
ii) Accident Insurance	3,750	9,375
iii) Health Insurance (including family members)	18,415	28,765
Total	7,376,591	8,532,163

(c) Related Party Transactions:

Particulars	Holding Company	Subsidiaries	Associates	Fellow Subsidiaries	Key Managerial Personnel	Total
Premium Earned						
For The Year Ended Ashadh 31, 2078 (July 15, 2021)	-	-	-	-	504,945	504,945
For The Year Ended Ashadh 31, 2077 (July 16, 2020)	-	-	-	-	-	-
Commission Income						
For The Year Ended Ashadh 31, 2078 (July 15, 2021)	-	-	-	-	-	-
For The Year Ended Ashadh 31, 2077 (July 16, 2020)	-	-	-	-	-	-
Rental Income						
For The Year Ended Ashadh 31, 2078 (July 15, 2021)	-	-	-	-	-	-
For The Year Ended Ashadh 31, 2077 (July 16, 2020)	-	-	-	-	-	-
Interest Income						
For The Year Ended Ashadh 31, 2078 (July 15, 2021)	-	-	-	-	-	-
For The Year Ended Ashadh 31, 2077 (July 16, 2020)	-	-	-	-	-	-
Sale of Property, Plant & Equipment						
For The Year Ended Ashadh 31, 2078 (July 15, 2021)	-	-	-	-	-	-
For The Year Ended Ashadh 31, 2077 (July 16, 2020)	-	-	-	-	-	-
Purchase of Property, Plant & Equipment						
For The Year Ended Ashadh 31, 2078 (July 15, 2021)	-	-	-	-	-	-
For The Year Ended Ashadh 31, 2077 (July 16, 2020)	-	-	-	-	-	-
Premium Paid						
For The Year Ended Ashadh 31, 2078 (July 15, 2021)	-	-	-	-	-	-
For The Year Ended Ashadh 31, 2077 (July 16, 2020)	-	-	-	-	-	-
Commission Expenses						
For The Year Ended Ashadh 31, 2078 (July 15, 2021)	-	-	-	-	-	-
For The Year Ended Ashadh 31, 2077 (July 16, 2020)	-	-	-	-	-	-
Dividend						
For The Year Ended Ashadh 31, 2078 (July 15, 2021)	-	-	-	-	-	-
For The Year Ended Ashadh 31, 2077 (July 16, 2020)	-	-	-	-	-	-
Meeting Fees						
For The Year Ended Ashadh 31, 2078 (July 15, 2021)	-	-	-	-	-	-
For The Year Ended Ashadh 31, 2077 (July 16, 2020)	-	-	-	-	-	-
Allowances to Directors						
For The Year Ended Ashadh 31, 2078 (July 15, 2021)	-	-	-	-	1,096,000	1,096,000
For The Year Ended Ashadh 31, 2077 (July 16, 2020)	-	-	-	-	720,000	720,000
Others (to be specified)						
For The Year Ended Ashadh 31, 2078 (July 15, 2021)	-	-	1,604,600	-	-	1,604,600
For The Year Ended Ashadh 31, 2077 (July 16, 2020)	-	-	-	-	-	-

(d) Related Party Balances:

Particulars	Holding Company	Subsidiaries	Associates	Fellow Subsidiaries	Key Managerial Personnel	Total
Receivables including Reinsurance Receivables						
As at Ashadh 31, 2078 (July 15, 2021)	-	-	-	-	-	-
As at Ashadh 31, 2077 (July 16, 2020)	-	-	-	-	-	-
Other Receivables (to be Specified)						
As at Ashadh 31, 2078 (July 15, 2021)	-	-	-	-	-	-
As at Ashadh 31, 2077 (July 16, 2020)	-	-	-	-	-	-
Payables including Reinsurance Payables						
As at Ashadh 31, 2078 (July 15, 2021)	-	-	-	-	-	-
As at Ashadh 31, 2077 (July 16, 2020)	-	-	-	-	-	-
Other Payables (to be Specified)						
As at Ashadh 31, 2078 (July 15, 2021)	-	-	-	-	-	-
As at Ashadh 31, 2077 (July 16, 2020)	-	-	-	-	-	-

53 LEASES

(a) Leases as Lessee

(i) Operating Leases:

The Company has various operating leases ranging from 5 years to 10 years. The leases are renewable by mutual consent and contain escalation clause. Rental expenses for operating leases recognised in the Statement of Profit and Loss for the year is 3,67,07,337.61 (and for Ashadh 31, 2077, July 16, 2020: NPR 2,87,20,155.75).

Disclosure in respect of Non-cancellable lease is as given below

Future Minimum Lease Payments	Current Year	Previous Year
i) Not Later than 1 year	-	-
ii) Later than 1 year and not later than 5 years	4,358,884.13	3,478,924.95
iii) Later than 5 years	35,002,968.79	34,004,859.89

(ii) Finance Lease:

The Company does not hold any assets under Finance Lease.

Future Minimum Lease Payments	Current Year	Previous Year
i) Not Later than 1 year	-	-
ii) Later than 1 year and not later than 5 years	-	-
iii) Later than 5 years	-	-
Total Future Minimum Lease Payments	-	-
Less: Effect of Discounting	-	-
Finance lease liability recognised	-	-

(b) Leases as Lessor

(i) Operating Lease:

The Company does not have leased out any of its assets under operating lease.

Disclosure in respect of Non-cancellable lease is as given below

Future Minimum Lease Income	Current Year	Previous Year
i) Not Later than 1 year	-	-
ii) Later than 1 year and not later than 5 years	-	-
iii) Later than 5 years	-	-

(ii) Finance Lease:

The Company does not have leased out any of its assets under Finance Lease.

Particulars	Current Year			Previous Year		
	Gross Investment	Unearned Finance Income	Net Investment	Gross Investment	Unearned Finance Income	Net Investment
i) Not Later than 1 year	-	-	-	-	-	-
ii) Later than 1 year and not later than 5 years	-	-	-	-	-	-
iii) Later than 5 years	-	-	-	-	-	-
Total	-	-	-	-	-	-

54 CAPITAL COMMITMENTS

Estimated amount of contracts remaining to be executed in capital accounts and not provided for

Particulars	Current Year	Previous Year
Property, Plant and Equipment	-	-
Investment Properties	-	-
Intangible Assets	-	-
Total	-	-

55 CONTINGENT LIABILITIES

Estimated amount of contracts remaining to be executed in capital accounts and not provided for (net of advances)

Particulars	Current Year	Previous Year
Claims against Company not acknowledged as debts		
a) Income Tax	-	-
b) Indirect Taxes	-	-
c) Others (to be Specified)	-	-
Total	-	-

56 EVENTS OCCURRING AFTER BALANCE SHEET

The company has identified and accounted the event occurring after balance sheet date and before the financial statement are authorized for issue as per NAS 10 "Event After The Reporting Period".

57 ASSETS PLEDGED AS SECURITY (ONLY IF PLEDGED)

The carrying amount of assets pledged as security are:

Particulars	Current Year	Previous Year
Reinsurance Receivables	-	-
Investments in equity	-	-
Fixed Deposits	-	-
Property, plant and equipment	-	-
Others (to be Specified)	-	-
Total	-	-

58 MISCELLANEOUS

- (i) All amounts are in Nepalese Rupees unless otherwise stated.
(ii) All figures are in the Nearest Rupee & Rounded off.

59 OTHERS (TO BE SPECIFIED)

RELIANCE LIFE INSURANCE LIMITED

ANNEXURE II

Minimum Disclosure in Management Report (Year Ended Upto Ashadh 31, 2078)

A Information related to Life Insurer

Under this title following matters shall be disclosed

- 1 Date of establishment: 2064/08/19
- 2 Insurer licence date: 2074/04/18
- 3 Insurance business type, nature : Life Insurance
- 4 Date of commencement of business: 2074/08/01
- 5 Other matters which insurer wish to include: Not Applicable

B Insurer's Board of Directors shall approve following matters

- 1 Validity of license issued by Beema Samiti to carry insurance business
Renewal of license had been made as per provisions of Insurance Act and Regulations. Similarly, there are no conditions related to clause 11(ka) of Insurance Act 2049, hence license is valid.
- 2 Tax, service charges, fine and penalties to be paid under laws & regulation whether paid or not
There are no arrears related to Tax, service charges, fine and penalties to be paid under laws & regulation.
- 3 Share structure of the insurer, changes if any in line with prevailing laws & regulation
The share structure of the insurer, changes if any are in line with prevailing laws & regulation
- 4 Whether solvency ratio as prescribed by Beema Samiti is maintained or not
The solvency ratio as prescribed by Beema Samiti is maintained.
- 5 a) Statement regarding assets that financial amount contained in SOFP are not overstated than it's fair value.
Not Overstated.
b) Measurement basis of the assets recognized in financial statements.
Measurement is on the basis of historical cost less related depreciations.
- 6 Declaration on investment made by insurer that are in line with prevailing laws. If not reason to be disclosed.
The investment made by insurer are in line with prevailing laws.
- 7 Number of claim settled within the year and outstanding claim number and time frame to settle the outstanding claim.
Number of claim settled within the year is 315 and there are 5 outstanding claims which will be settled by one month.
- 8 Declaration on compliance with the provision of Insurance Act 2049, Insurance Regulation 2049, Company Act 2063, NFRSs and other prevailing laws & regulation to which insurer shall adhere to and any non compliance with reasons thereof.
Compliant with the provision of Insurance Act 2049, Insurance Regulation 2049, Company Act 2063, NFRSs and other prevailing laws & regulation
- 9 Declaration that the appropriate accounting policy has been consistently adopted.
The appropriate accounting policy has been consistently adopted.
- 10 Declaration on Financial Statements as at Reporting Date that the insurer's Financial Position and Financial Performance are presented true & fairly.
The insurer's Financial Position and Financial Performance are presented true & fairly as at Reporting Date.
- 11 Declaration that Board of Directors have implemented adequate and appropriate provision to safeguard the assets and for identification and mitigation against losses due to fraud, embezzlement and irregularities.
Board of Directors have implemented adequate and appropriate provision to safeguard the assets and for identification and mitigation against losses due to fraud, embezzlement and irregularities.
- 12 Declaration that Financial Statements have been prepared based on going concern basis.
Financial Statements have been prepared based on going concern basis.

- 13 Declaration that the internal control system is commensurate with the size, nature & volume of the insurer's business.
The internal control system is commensurate with the size, nature & volume of the insurer's business.
- 14 Declaration that the insurer has not conducted any transactions contrary to Insurance Act, 2049, Companies Act, 2063, related regulations and directions with any person, firm, company and insurer's director or with any entity in which insurer's director has interest.
The insurer has not conducted any transactions contrary to Insurance Act, 2049, Companies Act, 2063, related regulations and directions with any person, firm, company and insurer's director or with any entity in which insurer's director has interest.
- 15 Disclosure on any penalties, levied by Beema Samiti for the particular financial year.
Beema Samiti has not imposed any penalties, for the particular financial year.
- 16 Other disclosure which is deemed appropriate by management.
Not Applicable

RELIANCE LIFE INSURANCE LIMITED

ANNEXURE III

Major Financial Indicator

S.N.	Particular	Indicators	Fiscal Year					
			2072/73	2073/74	2074/75	2075/76	2076/77	2077/78
1	Net worth	NRs.	-	-	1,559,676,819	1,581,601,825	1,649,418,165	2,374,937,400
2	Number of Shares	Number	-	-	1,470,000,000	14,700,000	14,700,000	21,000,000
3	Book value per shares	NRs.	-	-	106.10	107.59	112.21	113.09
4	Net Profit	NRs.	-	-	91,271,912.92	22,617,604.85	67,890,611.34	109,217,056.90
5	Earning per Shares (EPS)	NRs.	-	-	9.18	1.54	4.62	5.40
6	Dividend per Shares (DPS)	NRs.	-	-	-	-	-	-
7	Market Price per Shares (MPPS)	NRs.	-	-	-	-	-	672
8	Price Earning Ratio (PE Ratio)	Ratio	-	-	-	-	-	124.37
9	Solvency Margin	%	-	-	1.12	1.29	1.71	2.55
10	Change in Equity	%	-	-	6.21%	1.41%	4.29%	43.99%
11	Return on Revenue	%	-	-	33.87%	2.49%	4.29%	4.21%
12	Return on Equity	%	-	-	5.85%	1.35%	4.12%	4.60%
13	Return on Investments	%	-	-	12.89%	11.91%	10.44%	11.08%
14	Return on Assets	%	-	-	5.56%	1.04%	2.25%	2.06%
15	Operating Expense Ratio	%	-	-	43.53%	55.73%	51.60%	38.48%
16	Net Insurance Premium/ Gross Insurance Premium	%	-	-	97.84%	96.63%	96.54%	96.51%
17	Net Profit/ Gross Insurance Premium	%	-	-	106.67%	3.05%	4.84%	4.21%
18	Gross Insurance Premium/ Total Assets	%	-	-	5.21%	34.14%	46.45%	48.95%
19	Income from Investment & loan/ Total investment & loan amount	%	-	-	12.46%	11.02%	8.81%	7.81%
20	Reinsurance Commission Income/ Gross Reinsurance Premium	%	-	-	-	-	9.49%	-
21	Management expenses/ Gross Insurance Premium	%	-	-	96.56%	43.76%	32.75%	20.35%
22	Agent Related Expenses/ Gross Insurance Premium	%	-	-	12.59%	11.44%	13.28%	8.77%
23	Number of Agents	Numbers	-	-	1,281	9,051	16,514	16,514
24	Number of Branch and Sub-Branch	Numbers	-	-	29	88	100	100
25	Employee expenses/ Management expenses	%	-	-	54.65%	43.21%	37.21%	36.38%
26	Employee expenses/ Number of Employees	%	-	-	503,400	715,773	768,628	866,268
27	Outstanding Claim/ Claim Paid	%	-	-	-	4.48%	-	0.70%
28	Total Number of In Force Insurance Policies	Numbers	-	-	2,349	19,722	50,720	492,686
29	Gross Premium Growth Rate	%	-	-	-	768%	93%	85%
30	Change in Gross Premium	%	-	-	-	768%	93%	85%
31	Actuarial Provision	Amount	-	-	18,998,640	276,900,739	916,005,044	2,233,837,328
32	Technical Provisions/ Total Equity	%	-	-	3537%	340%	137%	89%
33	Reinsurance Ratio	%	-	-	2.16%	3.37%	3.46%	3.49%
34	Gross Premium Revenue/ Equity	%	-	-	5.49%	46.94%	85.12%	1.09%
35	Net Premium Revenue/ Equity	%	-	-	5.37%	45.36%	82.17%	1.05%

36	Insurance Debt/ Total Equity	%	-	-	-	-	-	-
37	Liquidity Ratio	%	-	-	3637%	1160%	665%	644%
38	Affiliate Ratio	%	-	-	22.66%	21.70%	18.77%	16.41%
39	(Unquoted Equities + Debtors)/ Net Total Assets	%	-	-	-	0.29%	0.05%	0.02%
40	Number of Renewed Policy/ Last Year's Total Number of In Force Policies	%	-	-	-	58.92%	61.00%	77.56%
41	Number of Intimated Claim/ Total Number of In Force Policy	%	-	-	-	0.04%	0.06%	0.06%
42	Declared Bonus Rate		-	-	35-70	20-70	19-60	19-75
43	Interim Bonus Rate		-	-	-	35-70	20-70	19-60

RELIANCE LIFE INSURANCE LIMITED

Annexure IV

Statement of Sum Assured

S.N.	Insurance Types	In Force Number of Policies		Sum Assured of In Force Policies		Sum at Risk		Sum at Risk Transferred to Reinsurer		Net Sum at Risk	
		Current Year	Previous Year	Current Year	Previous Year	Current Year	Previous Year	Current Year	Previous Year	Current Year	Previous Year
1	Endowment	26,326	17,808	22,794,683,651	9,176,817,544	76,465,028,747	42,968,876,933	52,847,139,762	28,574,511,601	23,617,888,985	14,394,365,332
2	Anticipated Endowment	9,417	6,163	12,802,932,970	7,512,798,985	54,943,165,167	28,365,346,260	46,961,585,242	24,437,641,453	7,981,579,925	3,927,704,807
3	Endowment Cum Whole Life	2,129	1,936	1,420,951,929	1,246,599,189	5,984,592,941	5,095,484,239	4,232,506,793	2,972,970,491	1,752,086,148	2,122,513,748
4	Whole Life	-	-	-	-	-	-	-	-	-	-
5	Foreign Employment Term	-	18	-	18,000,000	-	-	-	-	-	-
6	Other Term	454,814	24,795	44,267,726,671	7,128,567,398	57,299,052,379	10,604,108,326	36,479,973,056	8,216,384,487	20,819,079,323	2,387,723,839
7	Special Term	-	-	-	-	-	-	-	-	-	-
8	Others (to be Specified)	-	-	-	-	-	-	-	-	-	-
Total		492,686	50,720	81,286,295,221	25,082,783,116	194,691,839,234	87,033,815,758	140,521,204,853	64,201,508,032	54,170,634,381	22,832,307,726

रिलायन्स लाईफ इन्स्योरेन्स लिमिटेडका शेयरधनी महानुभावहरु समक्ष

लेखापरीक्षकको प्रतिवेदन

वित्तीय विवरण उपरको प्रतिवेदन

लेखापरीक्षकको राय

हामीले रिलायन्स लाईफ इन्स्योरेन्स लिमिटेड (यसपछि, “कम्पनी” भनिएको) को यसैसाथ संलग्न आषाढ ३१, २०७८ (१५ जुलाई २०२१) को वासलात, सोहि मितिमा समाप्त वर्षको नाफा नोक्सान हिसाव, इक्वीटीमा भएको परिवर्तनको विवरण र नगद प्रवाह विवरण एवं प्रमुख लेखा नीतिहरु तथा लेखासम्बन्धि टिप्पणीहरुको लेखापरीक्षण गरेका छौं।

हाम्रो रायमा रिलायन्स लाईफ इन्स्योरेन्स लिमिटेडको वित्तीय विवरणहरुले आषाढ ३१, २०७८ (१५ जुलाई २०२१) को आर्थिक अवस्था तथा उक्त अवधिको नाफा र नगद प्रवाहको नेपाल बीमा प्राधिकरणद्वारा निर्धारित ढाँचा अनुरूप यथार्थ चित्रण गर्दछ।

लेखापरीक्षकको रायका आधारहरु

हामीले नेपाल लेखापरीक्षणमान तथा विमा ऐनको दफा २५ को आधारमा लेखापरीक्षण कार्य सम्पादन गर्यौं। ती मानहरु अनुरूपको हाम्रो दीयत्व ‘वित्तीय विवरणको लेखापरीक्षण प्रतिलेखापरीक्षकको उत्तरदायित्व’ खण्डमा उल्लेख गरिएको छ। हामी कम्पनीबाट ‘ICAN’s Handbook of Code of Ethics for Professional Accountants’ र नेपालमा वित्तीय विवरणको लेखापरीक्षण सँग सम्बन्धित अन्य आचार संहिता अनुसार स्वतन्त्र छौं र उक्त व्यवस्था तथा ‘ICAN’s Handbook of Code of Ethics for Professional Accountants’ अनुसार हामीले हाम्रो उत्तरदायित्व निर्वाह गरेका छौं। हामीले व्यक्त गर्ने रायको लागि हाम्रो लेखापरीक्षणले यथोचित आधार प्रदान गरेकोमा हामी विश्वस्त छौं।

ध्यानाकर्षण हुनुपर्ने कुरा - लेखाङ्गनको आधार तथा वितरण तथा प्रयोगमा प्रतिबन्ध

हाम्रो रायलाई यथावत राखी हामी वित्तीय विवरणको लेखा सम्बन्धि प्रमुख लेखा नितिको बुँदा १ मा ध्यानाकर्षण गर्न चाहन्छौं जसले लेखाङ्गनको आधारको बारेमा बयान गर्दछ। यस वित्तीय विवरणहरु नेपाल बीमा प्राधिकरणद्वारा निर्धारित ढाँचामा तयार गरिएको छ। यी वित्तीय विवरणहरु कम्पनी तथा नेपाल बीमा प्राधिकरणको प्रयोजनको लागि मात्र तयार गरिएको हो। तसर्थ कम्पनी तथा नेपाल बीमा प्राधिकरण बाहेक अन्य पक्षहरुले वितरण तथा प्रयोग गर्नुहुँदैन। माथि उल्लेखित कारणले यी वित्तीय विवरणहरु अन्य प्रयोजनको लागि उपयुक्त नहुन सक्छ। यि कुराले वित्तीय विवरण प्रतिको हाम्रो रायमा कुनै असर पारेको छैन।

लेखापरीक्षणको मुख्य विषय (Key Audit Matters)

लेखापरीक्षणको मुख्य विषय (Key Audit Matters) हरु त्यस्ता विषयहरु हुन, जुन, हाम्रो ठहरमा, कम्पनीको यस आ.व.को लेखापरीक्षणको सन्दर्भमा सबभन्दा बढि अर्थपूर्ण रहेका थिए। त्यस्ता विषयहरुलाई वित्तीय विवरणहरुको लेखापरीक्षणको सन्दर्भमा तथा वित्तीय विवरणहरु उपर हाम्रो राय बनाउने क्रममा सम्बोधन गरिएको छ, र यी विषयहरुमा हामी छुट्टै राय प्रदान गर्दैनौं। हामीले निम्न विषयहरुलाई हाम्रो प्रतिवेदनमा उल्लेख गर्नुपर्ने लेखापरीक्षणको मुख्य विषयको रूपमा निर्धारण गरेका छौं।

क्र.सं	लेखापरीक्षणको मुख्य विषय	लेखापरीक्षकको प्रतिक्रिया
१.	भुक्तानी हुन बाँकी दावी बापत व्यवस्था विमकले प्रत्येक आर्थिक वर्ष समाप्त हुनुअघि दावी भुक्तानी बापत बाँकी रकमको एक सय पन्ध्र प्रतिशत रकम भुक्तानी हुन बाँकी दावी बापत	भुक्तानी हुन बाँकी दावी बापत व्यवस्था परिक्षणको सम्बन्धमा हाम्रो लेखापरीक्षण पद्धती निम्नअनुसार रहेको छ :

	<p>व्यवस्था गर्दछ ।</p> <p>भुक्तानी हुन बाँकी दावी वापत व्यवस्थाको लेखांकनमा गल्ती हुँदा कम्पनीको वित्तीय अवस्थाको यथार्थ चित्रण नहुने हुँदा तथा गणनाको जटिलताको आधारमा यसलाई लेखापरीक्षणको मुख्य विषय (Key Audit Matter) को रूपमा लिइएको छ ।</p>	<ul style="list-style-type: none"> • बीमा दावीको अभिलेखिकरण तथा भुक्तानी प्रक्रियाको परिक्षण । • आ.व.को अन्तमा रहेको भुक्तानी हुन बाँकी दावीको पुर्णता को Claim Department को रेकर्ड तथा लेखाप्रणालीको रेकर्डको आधारमा रुजु तथा परिक्षण ।
<p>२.</p>	<p>सूचना प्रविधि नियन्त्रण प्रणाली</p> <p>करोबारको लेखांकन तथा हिसाब, व्यवस्थापन तथा विभिन्न सम्बद्ध निकायहरूलाई आवश्यक प्रतिवेदनहरू बनाउनको लागि आवश्यक नियन्त्रण प्रणाली कम्पनीको महत्वपूर्ण प्रक्रिया हो । त्यस्ता प्रतिवेदनहरू कम्पनीको सफ्टवेयरको प्रभावकारीतामा निर्भर रहन्छ ।</p> <p>कुनै पनि नियन्त्रण असफलता, Validation failures, गलत तथ्यांकको प्रविष्टि तथा तथ्यांकको गलत Extraction ले गर्दा व्यवस्थापन, शेयरधनी र नियामकर्ताहरू लाई को गलत रिपोर्टिंग हुन सक्ने भएको कारण हामीले यसलाई हाम्रो लेखापरीक्षणको मुख्य विषय (Key Audit Matter) मानिएको छ ।</p>	<p>कम्पनीको सूचना प्रविधि सम्बन्धी हाम्रो लेखापरीक्षण पद्धती कम्पनीको सूचना प्रविधि निति तथा असल अभ्यासहरूमा आधारित छ जुन निम्नअनुसार रहेको छ :</p> <ul style="list-style-type: none"> • कम्पनीद्वारा अपनाइएको Coding प्रणाली को बुझाइ । • कम्पनीको सूचना प्रविधि प्रणाली मा तथ्यांकको प्रविष्टि तथा सोको आधारमा वित्तीय जानकारीको Extraction बारेको बुझाइ । • कम्पनीको नीति नियममा कुनै परिवर्तन हुँदा प्रयोगकर्ताका आवश्यकताहरूको परिक्षण । • प्रणालीबाट स्वचालित रूपमा प्राप्त प्रतिवेदन लाई नमुना छनौटको आधारमा जांच गर्ने । बिमा व्यवसायबाट आर्जन गरिएको बिमा शुल्क आम्दानी/खर्च तथा दावी भुक्तानीको हिसाब प्रमाणीकरण को लागि हामीले कम्पनीको सफ्टवेयरको नमुनाको आधारमा परीक्षण ।

अन्य आवश्यक कुरा

कम्पनीले नेपाल वित्तीय प्रतिवेदन मान अनुसार अर्को वित्तीय विवरणहरू तयार गरेको छ जसमा हामीले मिति २०७९/०९/२० गते छुट्टै लेखापरीक्षण प्रतिवेदन पेश गरेका छौं ।

वित्तीय विवरण प्रति व्यवस्थापनको उत्तरदायित्व

नेपाल बीमा प्राधिकरणद्वारा निर्धारित ढाँचामा वित्तीय विवरण तयार गर्ने उत्तरदायित्व कम्पनी व्यवस्थापनको हो । साथै वित्तीय विवरणहरू वित्तीय विवरणहरू गहन रूपले गलत प्रदर्शन हुनबाट बञ्चित छन् भन्ने विश्वस्त हुनको लागि आवश्यक पर्ने आन्तरिक नियन्त्रण प्रणाली स्थापना गर्नको लागि पनि व्यवस्थापन जिम्मेवार हुन्छ ।

वित्तीय विवरणहरू तयार गर्दा व्यवस्थापनले कम्पनीको अविच्छिन्न व्यवसाय गर्न सक्ने अवस्थाको आंकलन गर्नुपर्दछ र सो सम्बन्धि आवश्यक कुराहरूको खुलासा (Disclosure) गर्नुपर्दछ साथै व्यवस्थापनले कम्पनीलाई लिक्विडेट गर्न वा संचालन बन्द गर्ने नियत भएको वा सो बाहेकको कुनै यथार्थपरक विकल्प नभएको अवस्थामा बाहेक “Going Concern” लाई लेखापरीक्षणको आधारको रूपमा प्रयोग गर्नुपर्दछ ।

कम्पनीको प्रशासन/नियन्त्रण को लागि उत्तरदायि पक्षले कम्पनीको वित्तीय सम्प्रेषण प्रकृत्यालाई निरिक्षण गर्नुपर्दछ ।

वित्तीय विवरणको लेखापरीक्षण प्रति लेखापरीक्षकको उत्तरदायित्व

हाम्रो उद्देश्य वित्तीय विवरणहरू गल्ती वा जालसाजीको कारणले गहन रूपले गलत प्रदर्शन हुनबाट बञ्चित छन् भन्ने कुराको सम्बन्धमा उचित आश्वासन (Reasonable assurance) प्राप्त गर्ने र हाम्रो राय संलग्न भएको प्रतिवेदन पेश गर्नु हो ।



रिलायन्स

मेरो सुनिश्चित प्रतिफल
बीमा योजना



दुई गुणा मात्र होइन, **अटाई गुणा फिर्ता पाउनुहोस्**
त्यो पनि ग्यारेन्टीका साथ ।



RELIANCE
LIMITED
ENDOWMENT
PLAN



उचित आश्वासन (Reasonable assurance) भनेको उच्च स्तरको आश्वासन भएपनि नेपाल लेखापरिक्षणमानको आधारमा गरिएको लेखापरीक्षणले सम्पूर्ण गलत विवरण (misstatements) पत्ता लगाउँछ भन्ने प्रत्याभूति होइन । गलत विवरण गल्ती वा जालसाँजीको कारणले हुनसक्छ र यदि यस्ता गलत विवरणले वित्तीय विवरणको प्रयोगकर्ताहरूको आर्थिक निर्णयहरू प्रभावित गर्न सक्छन भने त्यस्ता गलत विवरणलाई गहन रूपको गलत विवरण (material misstatements) मानिन्छ ।

नेपाल लेखापरीक्षणमान अनुसार को लेखापरीक्षणको सिलसिलामा हामीले आवश्यक व्यवसायिक निर्णय गर्नुका साथै व्यवसायिक शंका को प्रयोग गर्दछौं । साथै हामीले

- वित्तीय विवरणहरू गल्ती वा जालसाँजीको कारण गहन रूपले गलत प्रदर्शन हुन सक्ने जोखिम विश्लेषण गरी आवश्यक लेखापरिक्षण विधिहरू अवलम्बन गर्दै हाम्रो रायको लागि यथोचित आधार प्रदान गर्नको लागि पर्याप्त र उपयुक्त प्रमाण संकलन गर्दछौं । जालसाँजीका कारणबाट हुने गलत विवरण, गल्तीका कारण उत्पन्न हुने गलत विवरण को तुलनामा पत्ता लगाउन गाह्रो हुन्छ ।
- लेखापरीक्षणसँग सम्बन्धित कम्पनीको आन्तरिक नियन्त्रण प्रणालीको बारेमा जानकारी प्राप्त गरी आवश्यक लेखापरीक्षण विधि तर्जुमा गर्दछौं । तर आन्तरिक नियन्त्रण प्रणालीको परिक्षणको उद्देश्य सो प्रणालीको प्रभावकारीताको विषयमा राय प्रदान गर्नु होइन ।
- प्राप्त प्रमाणहरूको आधारमा व्यवस्थापनद्वारा लेखापरीक्षणको आधारको रूपमा प्रयोग गरेको “Going Concern” अवधारणा (Assumption) को उपयुक्तताको बारेमा निर्णय गर्दछौं । यदि प्राप्त प्रमाणको आधारमा कम्पनीको “Going Concern” को बारेमा गहन रूपमा अनिश्चितता रहेको देखिएमा सोको बारेमा लेखापरिक्षण प्रतिवेदनमा खुलासा गर्ने वा सो खुलासा अपर्याप्त भएमा परिमार्जित राय प्रदान गर्दछौं ।
- व्यवस्थापनले अवलम्बन गरेका लेखा सिद्धान्त तथा महत्वपूर्ण अनुमानहरू एवम वित्तीय विवरणको प्रस्तुतिको समग्र स्थितिको मुल्याङ्कन गर्दछौं ।

हामीले अन्य आवश्यक कुराहरूको अतिरिक्त लेखापरिक्षणका क्षेत्र, समयतालिका र लेखापरिक्षणका महत्वपूर्ण निष्कर्षहरू साथै लेखापरिक्षणको सिलसिलामा पत्ता लागेका आन्तरिक नियन्त्रण प्रणालीमा रहेका महत्वपूर्ण कमजोरीहरू कम्पनीको को प्रशासन/नियन्त्रण का लागि उत्तरदायि पक्षहरूलाई जानकारी गराउँदछौं ।

साथै हामी कम्पनीको लेखापरिक्षणको सिलसिलामा आवश्यक आचार सहिता पालना गरेको घोषणा लगायत हाम्रो व्यवसायिक स्वतन्त्रतामा प्रभाव पार्नसक्ने विषय तथा सोको विषयमा हामीले चालेका कदमबारेमा कम्पनीको प्रशासन/नियन्त्रण का लागि उत्तरदायि पक्षहरूलाई जानकारी गराउँदछौं ।

हामीले कम्पनीको प्रशासन/नियन्त्रण का लागि उत्तरदायि पक्षहरूलाई जानकारी गराएका विषयहरू मध्य त्यस्ता विषयहरूको ठहर गर्दछौं जुन यस आ.व.को वित्तीय विवरणको लेखापरीक्षणको सन्दर्भमा अर्थपूर्ण रहेका थिए र सो कारणले लेखापरीक्षणको मुख्य विषय (Key Audit Matters) मानिएका छन् । हामी त्यस्ता विषयहरूलाई, कानुनी रूपमा सो विषय सार्वजनिक गर्न बन्देज रहेको अथवा अपवाद अवस्थामा त्यस्ता विषयहरूलाई सार्वजनिक गर्दा पर्नजाने नकारात्मक असर ती विषयहरूलाई सार्वजनिक गर्दा हुने सार्वजनिक फाइदाको तुलनामा धेरै हुने भन्ने हामीले निर्धारण गरेको अवस्थामा बाहेक, हाम्रो प्रतिवेदनमा उल्लेख गर्दछौं ।

प्रचलित बीमा ऐन, नेपाल बीमा प्राधिकरणको निर्देशन तथा कम्पनी ऐन, २०६३ ले तोकेको कुराहरू उपरको प्रतिवेदन

हामीले लेखापरीक्षणको सिलसिलामा आवश्यक ठानि सोधनी तथा कैफियत तलब गरेको कुराहरूको जवाफ एवं स्पष्टिकरण सन्तोषजनक पायौं । कम्पनीको शाखा कार्यालयहरूबाट प्राप्त विवरणहरू स्वतन्त्र रूपमा लेखापरीक्षण नगरिएको भएतापनि लेखापरिक्षणको लागि पर्याप्त भएको पायौं । वासलात, नाफा नोक्सान हिसाब तथा नगद प्रवाह विवरण सहितको आर्थिक विवरण बीमा समितिले तोकेको ढाँचा र तरिका अनुसार तैयार गरिएका छन् र कम्पनीले राखेको लेखा संग दुरुस्त रहेका छन् तथा कम्पनीको हिसाब किताबहरू प्रचलित कानून बमोजिम ठीकसंग राखिएका छन् ।

लेखापरीक्षणको सिलसिलामा पाएसम्मको सूचना तथा स्पष्टिकरणको आधारमा कम्पनीले विमा कोष, अनिवार्य जगेडा कोष तथा त्यस्तै प्रकृतिका अन्य कोष बापत नेपाल बीमा प्राधिकरणले तोकेको रकम छुट्याएको, कारोवार



संतोषप्रद संचालन भएको, बीमकले लिएको दिर्घकालिन दायित्वको अनुपातमा त्यस्तो जायजेथाबाट त्यस्तो दायित्व निर्वाह गर्न सक्षम रहेको तथा कम्पनीका कारोवारहरु आफ्नो अख्तियार भित्र र नेपाल बीमा प्राधिकरणको निर्देशन बमोजिम संचालन गरेको पाइयो । कम्पनीले बीमित तथा लगानीकर्ताहरुको हित विपरित हुने कुनै काम गरेको तथा इजाजतप्राप्त बीमा व्यवसाय बाहेक अन्य कुनै बीमा व्यवसाय वा कारोबार गरेको वा इजाजतप्राप्त बाहेकका बीमालेख जारी गरेको पाइएन । साथै, कुनै किसिमको लेखा सम्बन्धि जालसाजी गरिएको तथा संचालक समिति वा कुनै संचालक वा कुनै पदाधिकारीले कानूनी ब्यवस्थाहरु विपरित वा अनियमित कार्य गरेको वा कम्पनीलाई हानी नोक्सानी गरे गराएको वा कानूनको बर्खिलाप काम गरेको पाइएन साथै यस्ता कुराहरुको बारेमा व्यवस्थापनबाट समेत जानकारी हुन आएन । कम्पनीको आन्तरीक नियन्त्रण प्रणाली प्रभावकारी भएको तथा शेयरधनीहरुलाई जानकारी गराउनुपर्ने वित्तीय तथा अन्य जानकारी गराएको पाइयो ।



अमन उप्रेती
साम्भेदार
एस.ए.आर.एशोसिएट्स
चार्टर्ड एकाउण्टेण्ट्स

मिति : २०७९ पौष २० गते
स्थान : काठमाण्डौं

UDIN: 230108CA004513MSag

रिलायन्स लाइफ इन्स्योरेन्स लिमिटेड

२०७८/०३/३१ को वासलात

क्र.सं.	विवरण	अनुसूची	यस वर्ष	गत वर्ष
	श्रोत			
१	चुक्ता पुंजी	१६	२,१००,०००,०००	१,४७०,०००,०००
२	जगेडा तथा कोष	१७	१३९,३९०,२१८	५२,४३०,८२१
३	जीवन बीमा कोष	११	२,५५७,७४७,९३४	१,११५,४५०,७६६
४	महा विपत्ती जगेडा	१८	२७,७६८,६०३	१८,१०६,४४७
५	तिर्न बांकी दीर्घकालिन ऋण तथा सापटी	१९	-	-
	कुल श्रोत		४,८२४,९०६,७५५	२,६५५,९८८,०३४
	उपयोग			
६	स्थिर सम्पत्ति (खुद)	२०	७१,६३१,४११	८१,५०३,६२४
७	दीर्घकालीन लगानी	२१	१,८९९,६९०,१६८	१,०६३,७२६,९३९
८	बीमालेखको धितोमा कर्जा	३	२१९,३२१,६३४	११४,२३०,७६१
९	अन्य दीर्घकालीन कर्जा	२३	७५,६६२,७८०	५५,३२५,५७८
	चालु सम्पत्ती कर्जा तथा पेशकीहरू :		-	-
१०	नगद तथा बैंक मौज्दात	२२	३१०,६६१,३९०	२८३,८४३,३८८
११	अल्पकालिन लगानी	२१	२,३०६,०००,०००	१,३२३,९७०,०००
१२	अन्य अल्पकालिन कर्जा	२३	१,४६८,३७३	-
१३	अन्य सम्पत्ति	२४	४१०,८९६,८७७	१००,६४७,६६३
	जम्मा (क) (१०+११+१२+१३)		३,०२९,०२६,६४१	१,७०८,४६१,०५१
	चालु दायित्व तथा व्यवस्थाहरू :			
१४	चालु दायित्व	२५	२६०,५७९,६०३	२१४,९९५,०५४
१५	असमाप्त जोखिम बापत व्यवस्था	२६	७०,०४२,५०७	२९,५२२,०५३
१६	भुक्तानी हुँन बांकी दावी बापत व्यवस्था	९	२,५४३,३१४	-
१७	अन्य व्यवस्था	२६	१३७,२६०,४५४	१२२,७४२,८१२
	जम्मा (ख) (१४+१५+१६+१७)		४७०,४२५,८७९	३६७,२५९,९१९
१८	खुद चालु सम्पत्ति (ग) = (क) - (ख)		२,५५८,६००,७६२	१,३४१,२०१,१३२
१९	अपलेखन वा समायोजन हुँन बांकी विविध खर्चहरू	२७	-	-
२०	नाफा नोक्सान हिसाबबाट सारेको नोक्सान		-	-
	कुल उपयोग (६+७+८+९+१०+११+१२+१३+१४+१५+१६+१७+१८+१९+२०)		४,८२४,९०६,७५५	२,६५५,९८८,०३४

संभावित दायित्वहरू तथा अनुसूची ३, ९, ११, तथा १६ देखि २९ सम्म यसका अभिन्न अंग हुन् ।

संभावित दायित्वहरू

क्र.सं.	विवरण	अनुसूची	यस वर्ष	गत वर्ष
१	चुक्ता वा भुक्तानी हुँन बाँकी लगानी		-	-
२	प्रत्याभूति प्रतिबद्धता		-	-
३	बीमालेख अन्तर्गत भन्दा बाहेकबाट बीमक उपर दावी परेको तर बीमकले दायित्व स्वीकार नगरेको		-	-
४	बीमकले वा बीमकको तर्फबाट दिईएको ग्यारेण्टी		-	-
५	अन्य (विवरण खुलाउने)		-	-
	जम्मा		-	-

आजको मितिको संलग्न प्रतिवेदन अनुसार

सी.ए. सुजीप श्रेष्ठ
प्रमुख वित्त अधिकृत

राकेश पोखरेल
प्रमुख कार्यकारी अधिकृत

ताराचन्द्र केडिया
अध्यक्ष

जगदीश कुमार अग्रवाल
संचालक

भरत कुमार तोदी
संचालक

अमित कुमार बेगानी
संचालक

सरिता भट्ट अधिकारी
संचालक

बद्री प्रकाश पोखरेल
संचालक

परिक्षित खेमका
संचालक

सी. ए. अमन उप्रेती
साभेदार
एस. ए. आर. एसोसिएट्स
चार्टर्ड एकाउण्टेन्ट्स

मिति: २०७९/०९/२०

स्थान: काठमाडौं

रिलायन्स लाइफ इन्स्योरेन्स लिमिटेड
आर्थिक वर्ष २०७७/०७८ को नाफा नोक्सान हिसाब

क्र.सं.	विवरण	अनुसूची	यस वर्ष	गत वर्ष
	आम्दानी			
१	आय व्यय हिसाबबाट सारेको	१०	३,९०१,७८९	१०,६२०,१४०
२	जीवन बीमा कोषबाट सारेको	११	४३,७७२,५६८	२५,७७६,७३४
३	लगानी कर्जा तथा अन्यबाट आय	२	१२५,७४१,६५९	११५,६७४,८६४
४	व्यवस्था फिर्ता	१२	१९४,५८०	-
५	अन्य आम्दानी		९१५,२४१	२१,८१२
	जम्मा आम्दानी (क)		१७४,५२५,८३६	१५२,०९३,५५०
	खर्च			
६	व्यवस्थापन खर्च	७	५३,५६६,९५६	७७,३५०,६७७
७	अपलेखन खर्च	१३	-	-
८	शेयर सम्बन्धी खर्च	१३	१२,५४४,३३४	५८६,९००
९	अन्य खर्चहरू	१४	६७१,०१८	२०२,९९४
१०	नोक्सानीको लागि व्यवस्था	१५	७४०,३४४	१,३९२,०५७
११	कर्मचारी आवास व्यवस्था		-	-
१२	कर्मचारी बोनस व्यवस्था		१०,७००,३१८	७,२५६,०९२
१३	समायोजित आयकर (अ)=(आ)-(इ)	८	(१,६०४,९५९)	(५३,९२८)
१४	आ) आयकर		-	-
१५	इ) स्थगन कर सम्पत्ति		१,६०४,९५९	५३,९२८
१६	जीवन बीमा कोषमा सारेको	११		
	जम्मा खर्च (ख)		७६,६१८,०११	८६,७३४,७९२
१७	खुद नाफा/(नोक्सान) (ग)=(क)-(ख)		९७,९०७,८२६	६५,३५८,७५८
१८	अघिल्लो वर्षसंग सम्बन्धित खर्च		१,२८६,२७३	११६,४४२
१९	अघिल्लो वर्षबाट सारिएको नाफा/(नोक्सान)		५१,४२४,२४२	१०३,२८७,२८७
	बांडफांडको लागि उपलब्ध रकम		१४८,०४५,७९५	१६८,५२९,६०३
२०	क) स्थगन कर जगेडा	१७	१,६०४,९५९	५३,९२८
	ख) पुंजीगत जगेडा	१७	-	-
	ग) विशेष जगेडा	१७	-	-
	घ) अन्य जगेडा (विवरण खुलाउने)	१७	-	-
	ड) प्रस्तावित लाभांश		-	-
	अ) बोनस शेयर	१७	-	-

	आ) नगद लाभांश	२६ क	-	११०,५२७,२००
	च) महा विपत्ती जगेडा	१८	९,६६२,१५५	६,५२४,२३२
२१	वासलातमा सारेको नाफा/(नोक्सान)		१३६,७७८,६८०	५१,४२४,२४२

अनुसूची २, ७, ८ तथा १० देखि १५, १७ र १८ सम्म यसका अभिन्न अंग हुन् ।

आजको मितिको संलग्न प्रतिवेदन अनुसार

सी.ए. सुजीप श्रेष्ठ राकेश पोखरेल ताराचन्द्र केडिया जगदीश कुमार अग्रवाल भरत कुमार तोदी
प्रमुख वित्त अधिकृत प्रमुख कार्यकारी अधिकृत अध्यक्ष संचालक संचालक

अमित कुमार बेगानी
संचालक

सरिता भट्ट अधिकारी
संचालक

बद्री प्रकाश पोखरेल
संचालक

परिक्षित खेमका
संचालक

सी. ए. अमन उप्रेती
साभेदार
एस. ए. आर. एसोसिएट्स
चार्टर्ड एकाउण्टेन्ट्स

मिति: २०७९/०९/२०

स्थान: काठमाडौं

रिलायन्स लाइफ इन्स्योरेन्स लिमिटेड

२०७७/०४/०१ देखि २०७८/०३/३१ सम्मको नगद प्रवाहको विवरण

क्र.सं.	विवरण	यस वर्ष	गत वर्ष
क	कारोबार संचालनबाट नगद प्रवाह :		
१	बीमा शुल्क आम्दानी	२,६१५,८७८,१०४	१,४२०,७१४,९१९
२	विलम्ब शुल्क आम्दानी	३,११०,२८७	१,३८५,९६८
३	पुनर्बीमा शुल्क आम्दानी	-	-
४	पुनर्बीमा कमिशन आम्दानी	-	६९२,०१८
५	अन्य प्रत्यक्ष आम्दानी	९१५,२४१	२१,८१२
६	पुनर्बीमकबाट प्राप्त दावी रिक्भरी	४२,१४८,२७९	१६,०२०,२५९
७	पुनर्बीमा शुल्क भुक्तानी	(११४,७२७,२३१)	(३८,५६५,६३२)
८	पुनर्बीमा कमिशन भुक्तानी	-	-
९	अभिकर्ता कमिशन भुक्तानी	(४०४,२८५,३०५)	(२१३,९०१,६९५)
१०	स्वास्थ्य परीक्षण शुल्क भुक्तानी	(२,७७५,७७२)	(१,७४८,२५५)
११	मृत्यु दावी भुक्तानी	(५३,८६९,६९३)	(१४,८६८,७५५)
१२	अवधि समाप्ती दावी भुक्तानी	-	-
१३	आंशिक अवधि समाप्ती दावी भुक्तानी	(२८३,३२८,७३७)	(६८,५३९,५९७)
१४	समर्पण मूल्य दावी भुक्तानी	(१४,८००,८८९)	(२,२१८,६८१)
१५	अन्य दावी भुक्तानी	(२,२७६,१४६)	(१,७४२,६७०)
१६	सेवा शुल्क भुक्तानी	(१३,२६२,११०)	(६,९३८,३८३)
१७	अन्य प्रत्यक्ष खर्च	(१४,७८८,७९३)	(१,२६७,९३७)
१८	व्यवस्थापन खर्च भुक्तानी	(५२१,७२१,०३१)	(४४४,४९९,६२५)
१९	कर्मचारी बोनस भुक्तानी	(३३५,४२४)	(१३,८१७,१९३)
२०	आयकर भुक्तानी	(४९,०३५,७६४)	(३०,५६७,१०८)
२१	चालु सम्पत्तिमा (बृद्धि)/कमी	(२२०,०३६,१५४)	६०५,११३
२२	चालु दायित्वमा बृद्धि/(कमी)	४३,३९०,२३७	१७,४८६,९४१
	कारोबार संचालनबाट खुद नगद प्रवाह (क)	१,०१०,१९९,०९८	६१८,२५१,५००
ख	लगानी गतिविधिबाट नगद प्रवाह		
१	स्थिर सम्पत्तिमा (बृद्धि)/कमी	(५,२०४,०८९)	(१३,०५२,४३९)
२	सरकारी र सरकारको जमानत प्राप्त सेक्युरिटीमा लगानीमा (बृद्धि)/कमी	-	-
३	बैंक तथा वित्तीय संस्थाको मुद्दती निक्षेप लगानीमा (बृद्धि)/कमी	(१,२०७,५३०,०००)	(४२५,४७०,०००)
४	बैंक तथा वित्तीय संस्थाको अन्य निक्षेप लगानीमा (बृद्धि)/कमी	-	-
५	इक्विटी शेयर लगानीमा (बृद्धि)/कमी	९,३६६,२०५	५,२५२,१७६

६	अग्राधिकार शेयर/डिवेन्चरमा लगानीमा (वृद्धि)/कमी	(५९८,६२३,०००)	(२३०,८२४,०००)
७	अन्य लगानीमा (वृद्धि)/कमी	(२,१५३,०३१)	(८००,०००)
८	बीमालेखको धितोमा कर्जामा (वृद्धि)/कमी	(१०५,०९०,८७३)	(११३,८१६,७६१)
९	पेशकी तथा अन्य कर्जामा (वृद्धि)/कमी	(२१,८०५,५७४)	(४७,९३८,७२९)
१०	भुक्तानी प्राप्त ब्याज आम्दानी (लगानीमा)	२९१,८२७,३७९	१९४,१८१,५८०
११	भुक्तानी प्राप्त डिभिडेन्ड	५०,१८४	२००,५३३
१२	भाडा आम्दानी	-	-
१३	भुक्तानी प्राप्त ब्याज आम्दानी (कर्जामा)	२३,३४१,५८७	८,७३२,७१९
१४	अन्य अप्रत्यक्ष आम्दानी/खर्च	२,४४०,११७	-
	लगानी गतिविधिबाट खुद नगद प्रवाह (ख)	(१,६१३,३८१,०९५)	(६२३,५३४,९२२)
ग	वित्तीय श्रोत कारोबारबाट नगद प्रवाह		
१	शेयरबाट प्राप्त रकम	६३०,०००,०००	-
२	तिर्न बांकी सापटीमा (वृद्धि)/कमी	-	-
३	अल्पकालिन ऋणमा (वृद्धि)/कमी	-	-
४	ऋण सापटीमा ब्याज भुक्तानी	-	-
५	लाभांश भुक्तानी	-	-
	वित्तीय श्रोत कारोबारबाट खुद नगद प्रवाह (ग)	६३०,०००,०००	-
	यस वर्षको सम्पूर्ण गतिविधिबाट खुद नगद प्रवाह (क)+(ख)+(ग)	२६,८१८,००२	(५,२८३,४२२)
	नगद तथा बैकमा रहेको शुरू मौज्दात	२८३,८४३,३८८	२८९,१२६,८१०
	नगद तथा बैकमा रहेको अन्तिम मौज्दात	३१०,६६१,३९०	२८३,८४३,३८८

आजको मितिको संलग्न प्रतिवेदन अनुसार

सी.ए. सुजीप श्रेष्ठ राकेश पोखरेल ताराचन्द्र केडिया जगदीश कुमार अग्रवाल भरत कुमार तोदी
प्रमुख वित्त अधिकृत प्रमुख कार्यकारी अधिकृत अध्यक्ष संचालक संचालक

अमित कुमार बेगानी
संचालक

सरिता भट्ट अधिकारी
संचालक

बद्री प्रकाश पोखरेल
संचालक

परिक्षित खेमका
संचालक

सी. ए. अमन उप्रेती
साम्भेदार
एस. ए. आर. एसोसिएट्स
चार्टर्ड एकाउण्टेन्ट्स

मिति: २०७९/०९/२०

स्थान: काठमाडौं

रिलायन्स लाइफ इन्स्योरेन्स लिमिटेड
आर्थिक वर्ष २०७७/०७८ मा इक्युटीमा भएको परिवर्तन सम्बन्धी विवरण

विवरण	शेयर पूँजी	संचित नाफा / नोक्सान	प्रस्तावित बोनस शेयर	पूँजीगत जगोडा कोष	शेयर प्रिमियम जगोडा कोष	विशेष जगोडा कोष	अन्य जगोडा तथा कोष	महाविपत्ती जगोडा	कूल रकम
शुरू मौज्जात	१,४७०,०००,०००	५१,४२४,२४२	-	-	-	-	१,००६,५७९	१८,१०६,४४७	१,५४०,५३७,२६८
समायोजन		(१,२८६,२७३)							(१,२८६,२७३)
अघिल्लो वर्षसंग सम्बन्धित खर्च		-	-	-	-	-	-	-	-
कूल मौज्जात	१,४७०,०००,०००	५०,१३७,९६९	-	-	-	-	१,००६,५७९	१८,१०६,४४७	१,५३९,२५०,९९४
नयाँ शेयर निष्काशन	६३०,०००,०००								६३०,०००,०००
बोनस शेयर जारी									
संस्थापक शेयर बापत भुक्तानी									
यस वर्ष नाफा नोक्सान हिंसाब बाट सारेको		९७,९०७,८२६							९७,९०७,८२६
स्थगन कर जगोडामा सारेको		(१,६०४,९५९)					१,६०४,९५९		
प्रस्तावित बोनस शेयर									
प्रस्तावित लाभांश									
महाविपत्ती जगोडा		(९,६६२,१५५)						९,६६२,१५५	
अन्तिम मौज्जात	२,१००,०००,०००	१३६,७७८,६८०	-	-	-	-	२,६११,५३८	२७,७६८,६०२	२,२६७,१५८,८२०

सी.ए. सुजीप श्रेष्ठ आजको मितिको संलग्न प्रतिवेदन अनुसार
 प्रमुख वित्त अधिकृत राकेश पोखरेल अमित कुमार बेगानी
 प्रमुख कार्यकारी अधिकृत जगदीश कुमार अग्रवाल भारत कुमार तोदी संचालक
 सरिता भट्ट अधिकारी संचालक सी. ए. अमन उप्रेती
 संचालक प्रमुख कार्यकारी अधिकृत संचालक साभेदार
 संचालक बन्नी प्रकाश पोखरेल एस. ए. आर. एसोसिएट्स
 संचालक अध्यक्ष परिश्रित खेमका चार्टर्ड एकाउण्टेन्ट्स

मिति: २०७९/०९/२०

स्थान: काठमाडौं

रिलायन्स लाइफ इन्स्योरेन्स लिमिटेड
आर्थिक वर्ष २०७७/०७८ को एकिकृत आय व्यय हिसाब

क्र.सं.	विवरण	अनुसूची	यस वर्ष	गत वर्ष
	आय			
१	बीमाशुल्क (खुद)	१	२,५४१,९३३,१०८	१,३६७,९५८,८९३
२	पुनर्बीमा कमिशन आय		-	४,६९३,४५४
३	लगानी, कर्जा तथा अन्यबाट आय	२	२२३,७५३,०१८	९९,४७५,८०७
४	बीमालेखको धितोमा कर्जाबाट आय	३	१८,६८०,३८२	६,९४६,६६०
५	अन्य प्रत्यक्ष आय		३,९१०,२८७	१,३८५,९६८
६	आर्थिक वर्षको शुरूको भुक्तानी हुँन बाँकी दावी बापत व्यवस्था		१३७,०००	१,०१५,२६२
७	आर्थिक वर्षको शुरूको असमाप्त जोखिम बापत व्यवस्था		२९,५२२,०५३	१६,९४२,४७९
	जम्मा आय (क)		२,८१७,९३५,८४८	१,४९७,५३३,५२४
	व्यय			
८	दावी भुक्तानी (खुद)	४	३२६,८७१,०८६	७८,०८६,९६०
९	अभिकर्ता कमिशन	५	४१७,०७५,९६५	२५६,७३९,७१२
१०	स्वास्थ्य परीक्षण शुल्क		२,७७५,७७२	१,७४८,२५५
११	पुनर्बीमा कमिशन खर्च		-	-
१२	सेवा शुल्क (खुद)	६	२५,४९९,३३९	१३,६७९,५८९
१३	अन्य प्रत्यक्ष खर्च		२८७,९६८	३६९,६००
१४	व्यवस्थापन खर्च	७	४८२,९०२,६०९	३८२,४६९,७३२
१५	आयकर	८	-	-
१६	आर्थिक वर्षको अन्त्यमा भुक्तानी हुँन बाँकी दावी बापत व्य(वस्था	९	२,५९०,६९४	१३७,०००
१७	आर्थिक वर्षको अन्त्यमा असमाप्त जोखिम बापत व्यवस्था		७०,०४२,५०७	२९,५२२,०५३
	जम्मा व्यय (ख)		१,३२७,९६४,३२४	७६२,७४४,९००
१८	जीवन बीमा कोषमा सारेको बचत		१,४८६,०६९,७३५	७२४,९७३,४८३
१९	नाफा नोक्सान हिसाबमा सारेको बचत/(नोक्सान)		३,९०९,७८९	१०,६२०,९४०

अनुसूची १ देखि ९ सम्म यसका अभिन्न अंग हुन् ।

आजको मितिको संलग्न प्रतिवेदन अनुसार

सी.ए. सुजीप श्रेष्ठ प्रमुख वित्त अधिकृत	राकेश पोखरेल प्रमुख कार्यकारी अधिकृत	ताराचन्द्र केडिया अध्यक्ष	जगदीश कुमार अग्रवाल संचालक	भरत कुमार तोदी संचालक
अमित कुमार बेगानी संचालक	सरिता भट्ट अधिकारी संचालक	बद्री प्रकाश पोखरेल संचालक	परिक्षित खेम्का संचालक	सी. ए. अमन उप्रेती साभेदार
				एस. ए. आर. एसोसिएट्स चार्टर्ड एकाउण्टेन्ट्स

मिति: २०७९/०९/२०

स्थान: काठमाडौं

रिलायन्स लाइफ इन्स्योरेन्स लिमिटेड
आर्थिक वर्ष २०७७/०७८ को सावधिक जीवन बीमाको आय व्यय हिसाब

क्र.सं.	विवरण	अनुसूची	यस वर्ष	गत वर्ष
	आय			
१	बीमाशुल्क (खुद)	१	१,४५८,२९०,७८१	७४७,८३६,०४८
२	पुनर्बीमा कमिशन आय		-	२,१७२,२६२
३	लगानी, कर्जा तथा अन्यबाट आय	२	१३७,९६७,२९३	५१,७५०,३३७
४	बीमालेखको धितोमा कर्जाबाट आय	३	१५,७२२,१६९	५,२७४,३२९
५	अन्य प्रत्यक्ष आय		१,५२४,६१८	७८७,४९६
६	आर्थिक वर्षको शुरूको भुक्तानी हुँन बांकी दावी बापत व्यवस्था			१,०१५,२६२
७	आर्थिक वर्षको शुरूको असमाप्त जोखिम बापत व्यवस्था		-	-
	जम्मा आय (क)		१,६१३,५०४,८६१	८०८,८३५,७३३
	व्यय			
८	दावी भुक्तानी (खुद)	४	१७,१४७,९०५	७३,३०२,६००
९	अभिकर्ता कमिशन	५	२०२,३१९,४३०	१२०,२३८,३०४
१०	स्वास्थ्य परीक्षण शुल्क		१,२१३,०३३	५९४,६८३
११	पुनर्बीमा कमिशन खर्च			
१२	सेवा शुल्क (खुद)	६	१४,५८२,९०८	७,४७८,३६०
१३	अन्य प्रत्यक्ष खर्च		१८०,८००	
१४	व्यवस्थापन खर्च	७	२८२,८७९,५०९	२१७,८५९,४९९
१५	आयकर	८	-	-
१६	आर्थिक वर्षको अन्त्यमा भुक्तानी हुँन बांकी दावी बापत व्यवस्था	९	१,५०८,३१४	-
१७	आर्थिक वर्षको अन्त्यमा असमाप्त जोखिम बापत व्यवस्था		-	-
	जम्मा व्यय (ख)		५१९,८३१,९००	४१९,४७३,४४७
१८	जीवन बीमा कोषमा सारेको बचत		१,०९३,६७२,९६१	३८९,३६२,२८७
१९	नाफा नोक्सान हिसाबमा सारेको बचत/(नोक्सान)		-	-

अनुसूची १ देखि ९ सम्म यसका अभिन्न अंग हुन् ।

आजको मितिको संलग्न प्रतिवेदन अनुसार

सी.ए. सुजीप श्रेष्ठ राकेश पोखरेल
प्रमुख वित्त अधिकृत प्रमुख कार्यकारी अधिकृत

ताराचन्द्र केडिया
अध्यक्ष

जगदीश कुमार अग्रवाल
संचालक

भरत कुमार तोदी
संचालक

अमित कुमार बेगानी सरिता भट्ट अधिकारी
संचालक संचालक

बद्री प्रकाश पोखरेल
संचालक

परिक्षित खेमका
संचालक

सी. ए. अमन उप्रेती
साभेदार
एस. ए. आर. एसोसिएट्स
चार्टर्ड एकाउण्टेन्ट्स

मिति: २०७९/०९/२०

स्थान: काठमाडौं

रिलायन्स लाइफ इन्स्योरेन्स लिमिटेड

आर्थिक वर्ष २०७७/०७८ को अग्रिम भूक्तानी जीवन बीमाको आय व्यय हिसाब

क्र.सं.	विवरण	अनुसूची	यस वर्ष	गत वर्ष
	आय			
१	बीमाशुल्क (खुद)	१	८९४,७००,१११	४९५,४१४,६०४
२	पुनर्बीमा कमिशन आय		-	१,५५८,५१६
३	लगानी, कर्जा तथा अन्यबाट आय	२	६३,९३५,९३२	३५,८८१,१४०
४	बीमालेखको धितोमा कर्जाबाट आय	३	१,९७५,४७९	५६०,१२५
५	अन्य प्रत्यक्ष आय		१,३४४,८०६	३३७,४३७
६	आर्थिक वर्षको शुरूको भूक्तानी हुँन बाँकी दावी बापत व्यवस्था		-	-
७	आर्थिक वर्षको शुरूको असमाप्त जोखिम बापत व्यवस्था		-	-
	जम्मा आय (क)		९६१,९५६,३२८	५३३,७५१,८२२
	व्यय			
८	दावी भूक्तानी (खुद)	४	२८७,७७७,६९१	२,००२,९५५
९	अभिकर्ता कमिशन	५	१९४,२०२,८०८	११८,०६५,९५५
१०	स्वास्थ्य परीक्षण शुल्क		१,४९२,६०३	१,०६३,४९९
११	पुनर्बीमा कमिशन खर्च			
१२	सेवा शुल्क (खुद)	६	८,९४७,००१	४,९५४,१४६
१३	अन्य प्रत्यक्ष खर्च		५३,१८४	
१४	व्यवस्थापन खर्च	७	१६१,३२३,४०९	१३१,४२८,५४८
१५	आयकर	८	-	-
१६	आर्थिक वर्षको अन्त्यमा भूक्तानी हुँन बाँकी दावी बापत व्यवस्था	९	-	-
१७	आर्थिक वर्षको अन्त्यमा असमाप्त जोखिम बापत व्यवस्था		-	-
	जम्मा व्यय (ख)		६५३,७९६,६९६	२५७,५१५,१०३
१८	जीवन बीमा कोषमा सारेको बचत		३०८,१५९,६३२	२७६,२३६,७१९
१९	नाफा नोक्सान हिसाबमा सारेको बचत/(नोक्सान)		-	-

अनुसूची १ देखि ९ सम्म यसका अभिन्न अंग हुन् ।

आजको मितिको संलग्न प्रतिवेदन अनुसार

सी.ए. सुजीप श्रेष्ठ प्रमुख वित्त अधिकृत	राकेश पोखरेल प्रमुख कार्यकारी अधिकृत	ताराचन्द्र केडिया अध्यक्ष	जगदीश कुमार अग्रवाल संचालक	भरत कुमार तोदी संचालक
अमित कुमार बेगानी संचालक	सरिता भट्ट अधिकारी संचालक	बद्री प्रकाश पोखरेल संचालक	परिक्षित खेमका संचालक	सी. ए. अमन उप्रेती साभेदार
				एस. ए. आर. एसोसिएट्स चार्टर्ड एकाउण्टेन्ट्स

मिति: २०७९/०९/२०

स्थान: काठमाडौं

रिलायन्स लाइफ इन्स्योरेन्स लिमिटेड

आर्थिक वर्ष २०७७/०७८ को सामान्य म्यादी जीवन बीमाको आय व्यय हिसाब

क्र.सं.	विवरण	अनुसूची	यस बर्ष	गत बर्ष
	आय			
१	बीमाशुल्क (खुद)	१	५५,१०५,०९४	९,६११,२२८
२	पुनर्बीमा कमिशन आय		-	६२७,७५१
३	लगानी, कर्जा तथा अन्यबाट आय	२	३,५१५,५३०	१,०८३,१६१
४	बीमालेखको धितोमा कर्जाबाट आय	३	-	-
५	अन्य प्रत्यक्ष आय		३,६६४	१,५१८
६	आर्थिक वर्षको शुरूको भुक्तानी हुँन बाँकी दावी बापत व्यवस्था		-	-
७	आर्थिक वर्षको शुरूको असमाप्त जोखिम बापत व्यवस्था		५,६३७,९९७	६,१६९,७४४
	जम्मा आय (क)		६४,२६२,२८५	१७,४९३,४०२
	व्यय			
८	दावी भुक्तानी (खुद)	४	११,३९७,०६०	८२९,९००
९	अभिकर्ता कमिशन	५	६,२५६,४८३	७१३,५४७
१०	स्वास्थ्य परीक्षण शुल्क		४६,८०५	२४,८१३
११	पुनर्बीमा कमिशन खर्च		-	-
१२	सेवा शुल्क (खुद)	६	५५१,०५१	९६,११२
१३	अन्य प्रत्यक्ष खर्च		५३,१८४	३६१,६००
१४	व्यवस्थापन खर्च	७	१५,०६३,३४३	५,२२०,७५०
१५	आयकर	८	-	-
१६	आर्थिक वर्षको अन्त्यमा भुक्तानी हुँन बाँकी दावी बापत व्यवस्था	९	४६०,०००	-
१७	आर्थिक वर्षको अन्त्यमा असमाप्त जोखिम बापत व्यवस्था		२९,२३०,३२९	५,६३७,९९७
	जम्मा व्यय (ख)		६३,०५८,२५६	१२,८८४,७२०
१८	जीवन बीमा कोषमा सारेको बचत			-
१९	नाफा नोक्सान हिसाबमा सारेको बचत/(नोक्सान)		१,२०४,०३०	४,०३३,६८८

अनुसूची १ देखि ९ सम्म यसका अभिन्न अंग हुन् ।

आजको मितिको संलग्न प्रतिवेदन अनुसार

सी.ए. सुजीप श्रेष्ठ प्रमुख वित्त अधिकृत	राकेश पोखरेल प्रमुख कार्यकारी अधिकृत	ताराचन्द्र केडिया अध्यक्ष	जगदीश कुमार अग्रवाल संचालक	भरत कुमार तोदी संचालक
अमित कुमार बेगानी संचालक	सरिता भट्ट अधिकारी संचालक	बद्री प्रकाश पोखरेल संचालक	परिक्षित खेमका संचालक	सी. ए. अमन उप्रेती साभेदार
				एस. ए. आर. एसोसिएट्स चार्टर्ड एकाउण्टेन्ट्स

मिति: २०७९/०९/२०

स्थान: काठमाडौं

पाँचौं वार्षिक प्रतिवेदन २०७७/७८

रिलायन्स लाइफ इन्स्योरेन्स लिमिटेड
आर्थिक वर्ष २०७७/०७८ को वैदेशिक म्यादि जीवन बीमाको आय व्यय हिसाब

क्र.सं.	विवरण	अनुसूची	यस बर्ष	गत बर्ष
	आय			
१	बीमाशुल्क (खुद)	१	२६,०२०,४६२	२०,२८३,६७२
२	पुनर्बीमा कमिशन आय			
३	लगानी, कर्जा तथा अन्यबाट आय	२	३,४१२,४६६	२,९३१,०८७
४	बीमालेखको धितोमा कर्जाबाट आय	३	-	-
५	अन्य प्रत्यक्ष आय		-	-
६	आर्थिक वर्षको शुरूको भुक्तानी हून बांकी दावी बापत व्यवस्था		१३७,०००	-
७	आर्थिक वर्षको शुरूको असमाप्त जोखिम बापत व्यवस्था		२३,८८४,०५६	१०,७७२,७३५
	जम्मा आय (क)		५३,४५३,९८४	३३,९८७,४९३
	व्यय			
८	दावी भुक्तानी (खुद)	४	८,१२३,६४४	१,८६३,५०५
९	अभिकर्ता कमिशन	५	-	-
१०	स्वास्थ्य परीक्षण शुल्क		-	-
११	पुनर्बीमा कमिशन खर्च		-	-
१२	सेवा शुल्क (खुद)	६	२६०,२०५	२०२,८३७
१३	अन्य प्रत्यक्ष खर्च			
१४	व्यवस्थापन खर्च	७	१,५१२,८१८	१,०८८,२५४
१५	आयकर	८	-	-
१६	आर्थिक वर्षको अन्त्यमा भुक्तानी हुँन बांकी दावी बापत व्यवस्था	९	४७,३८०	१३७,०००
१७	आर्थिक वर्षको अन्त्यमा असमाप्त जोखिम बापत व्यवस्था		४०,८१२,१७८	२३,८८४,०५६
	जम्मा व्यय (ख)		५०,७५६,२२४	२७,९७५,६५१
१८	जीवन बीमा कोषमा सारेको बचत			
१९	नाफा नोक्सान हिसाबमा सारेको बचत/(नोक्सान)		२,६९७,७६०	६,०११,४५८

अनुसूची १ देखि ९ सम्म यसका अभिन्न अंग हुन् ।

आजको मितिको संलग्न प्रतिवेदन अनुसार

सी.ए. सुजीप श्रेष्ठ प्रमुख वित्त अधिकृत	राकेश पोखरेल प्रमुख कार्यकारी अधिकृत	ताराचन्द्र केडिया अध्यक्ष	जगदीश कुमार अग्रवाल संचालक	भरत कुमार तोदी संचालक
अमित कुमार बेगानी संचालक	सरिता भट्ट अधिकारी संचालक	बद्री प्रकाश पोखरेल संचालक	परिक्षित खेमका संचालक	सी. ए. अमन उप्रेती साभेदार
				एस. ए. आर. एसोसिएट्स चार्टर्ड एकाउण्टेन्ट्स

मिति: २०७९/०९/२०

स्थान: काठमाडौं

रिलायन्स लाइफ इन्स्योरेन्स लिमिटेड

आर्थिक वर्ष २०७७/०७८ को रूपान्तरित सावधिक जीवन बीमाको आय व्यय हिसाब

क्र.सं.	विवरण	अनुसूची	यस वर्ष	गत वर्ष
	आय			
१	बीमाशुल्क (खुद)	१	१०७,८१६,६६०	९४,८१३,३४१
२	पुनर्बीमा कमिशन आय		-	२५४,९२५
३	लगानी, कर्जा तथा अन्यबाट आय	२	१४,९२१,७९७	८,६३०,४६८
४	बीमालेखको धितोमा कर्जाबाट आय	३	९८२,७३४	३१२,२०६
५	अन्य प्रत्यक्ष आय		२३७,१९९	२५९,५१७
६	आर्थिक वर्षको शुरूको भुक्तानी हुँन बांकी दावी बापत व्यवस्था		-	-
७	आर्थिक वर्षको शुरूको असमाप्त जोखिम बापत व्यवस्था		-	-
	जम्मा आय (क)		१२३,९५८,३९१	१०४,२७०,४५८
	व्यय			
८	दावी भुक्तानी (खुद)	४	२,४२४,७८५	८८,०००
९	अभिकर्ता कमिशन	५	१४,२९६,४४४	१७,७२१,९०६
१०	स्वास्थ्य परीक्षण शुल्क		२३,३३१	६५,२६०
११	पुनर्बीमा कमिशन खर्च			
१२	सेवा शुल्क (खुद)	६	१,०७८,१६७	९४८,१३३
१३	अन्य प्रत्यक्ष खर्च		-	-
१४	व्यवस्थापन खर्च	७	२१,३२३,५२२	२६,८७२,६८०
१५	आयकर	८	-	-
१६	आर्थिक वर्षको अन्त्यमा भुक्तानी हुँन बांकी दावी बापत व्यवस्था	९	५७५,०००	-
१७	आर्थिक वर्षको अन्त्यमा असमाप्त जोखिम बापत व्यवस्था		-	-
	जम्मा व्यय (ख)		३९,७२१,२४८	४५,६९५,९८०
१८	जीवन बीमा कोषमा सारेको बचत		८४,२३७,१४२	५८,५३७,८०४
१९	नाफा नोक्सान हिसाबमा सारेको बचत/(नोक्सान)		-	-

अनुसूची १ देखि ९ सम्म यसका अभिन्न अंग हुन् ।

आजको मितिको संलग्न प्रतिवेदन अनुसार

सी.ए. सुजीप श्रेष्ठ प्रमुख वित्त अधिकृत	राकेश पोखरेल प्रमुख कार्यकारी अधिकृत	ताराचन्द्र केडिया अध्यक्ष	जगदीश कुमार अग्रवाल संचालक	भरत कुमार तोदी संचालक
अमित कुमार बेगानी संचालक	सरिता भट्ट अधिकारी संचालक	बद्री प्रकाश पोखरेल संचालक	परिक्षित खेम्का संचालक	सी. ए. अमन उप्रेती साम्भेदार
				एस. ए. आर. एसोसिएट्स चार्टर्ड एकाउण्टेन्ट्स

मिति: २०७९/०९/२०

स्थान: काठमाडौं

रिलायन्स लाइफ इन्स्योरेन्स लिमिटेड

अनुसूची १

क बीमाशुल्क (खुद)

क्र.सं.	बीमाको किसिम	कुल बीमाशुल्क		पुनर्बीमा शुल्क भुक्तानी (Ceded)		बीमाशुल्क (खुद)	
		यस वर्ष	गत वर्ष	यस वर्ष	गत वर्ष	यस वर्ष	गत वर्ष
१	सावधिक	१,४८७,९७७,९६६	७६८,८८५,५४७	२९,६८६,३८५	२१,०४९,५००	१,४५८,२९०,७८१	७४७,८३६,०४८
२	अग्रिम भुक्तानी सावधिक	९,२८,२०९,६२४	५१०,०८९,४५५	३३,५०९,५१३	१४,६६६,८५१	८९४,७००,१११	४९५,४१४,६०४
३	म्यादि	७४,७००,०१२	१६,२६८,१८८	१६,५९४,९१८	६,६५६,९६०	५८,१०५,०९४	९,६११,२२८
४	वैदेशिक म्यादि जीवन बीमा	३०,२५६,३५१	२३,५९५,७८३	४,२३५,८८९	३,३१२,१११	२६,०२०,४६२	२०,२८३,६७२
५	रूपान्तरित सावधिक	१११,१४१,५०९	९७,७२३,५९०	३,३२४,८४९	२,९१०,२४९	१०७,८१६,६६०	९४,८१३,३४१
	जम्मा	२,६३२,२७६,६६३	१,४१६,५५४,५६३	९०,३४३,५५५	४८,५९५,६७०	२,५४१,९३३,१०८	१,३६७,९५८,८९३

ख कुल बीमाशुल्क

क्र.सं.	बीमाको किसिम	प्रत्यक्ष बीमाशुल्क		प्राप्त पुनर्बीमा शुल्क (Accepted)		कुल बीमाशुल्क	
		यस वर्ष	गत वर्ष	यस वर्ष	गत वर्ष	यस वर्ष	गत वर्ष
१	सावधिक	१,४८७,९७७,९६६	७६८,८८५,५४७	-	-	१,४८७,९७७,९६६	७६८,८८५,५४७
२	अग्रिम भुक्तानी सावधिक	९,२८,२०९,६२४	५१०,०८९,४५५	-	-	९,२८,२०९,६२४	५१०,०८९,४५५
३	म्यादि	७४,७००,०१२	१६,२६८,१८८	-	-	७४,७००,०१२	१६,२६८,१८८
४	वैदेशिक म्यादि जीवन बीमा	३०,२५६,३५१	२३,५९५,७८३	-	-	३०,२५६,३५१	२३,५९५,७८३
५	रूपान्तरित सावधिक	१११,१४१,५०९	९७,७२३,५९०	-	-	१११,१४१,५०९	९७,७२३,५९०
	जम्मा	२,६३२,२७६,६६३	१,४१६,५५४,५६३	-	-	२,६३२,२७६,६६३	१,४१६,५५४,५६३

ग प्रत्यक्ष बीमाशुल्क

क्र.सं.	बीमाको किसिम	प्रथम वर्षको बीमाशुल्क		नवीकरण बीमाशुल्क		एकल बीमाशुल्क		जम्मा प्रत्यक्ष बीमाशुल्क	
		यस वर्ष	गत वर्ष	यस वर्ष	गत वर्ष	यस वर्ष	गत वर्ष	यस वर्ष	गत वर्ष
१	सावधिक	४९९,३३५,९४७	२९१,४८८,८०७	५१९,७४२,९३६	२६७,५९९,१५८	४६८,८९८,२८३	२०९,७९७,५८२	१,४८७,९७७,९६६	७६८,८८५,५४७
२	अग्रिम भुक्तानी सावधिक	४६०,७७३,४४५	३६८,२९८,५९५	४६४,६२५,४४५	१३७,९५२,४६३	२,८०२,७३४	३,८३०,३९७	९२८,२०९,६२४	५१०,०८९,४५५
३	म्यादि	७२,९९८,४४२	१४,६५८,०४२	२,५०९,५७०	१,६१०,१४६	-	-	७४,७००,०१२	१६,२६८,१८८
४	वैदेशिक म्यादि जीवन बीमा	३०,२५६,३५१	२३,५९५,७८३	-	-	-	-	३०,२५६,३५१	२३,५९५,७८३
५	रूपान्तरित सावधिक	२४,०६९,११०	४०,०५५,९६३	८७,०८०,३९९	५७,६६८,४२७	-	-	१११,१४१,५०९	९७,७२३,५९०
	जम्मा	१,०८६,६२५,२९६	७३८,०९६,३९०	१,०७३,९५०,३५०	४६४,८३०,१९४	४७१,७०१,०१७	२,३६,६२७,९७९	२,६३२,२७६,६६३	१,४१६,५५४,५६३

रिलायन्स लाइफ इन्स्योरेन्स लिमिटेड

अनुसुची २

लगानी, कर्जा तथा अन्यबाट आय

क्र.सं.	विवरण	यस वर्ष	गत वर्ष
१	सरकारी र सरकारको जमानत प्राप्त सेक्युरिटीबाट आय	-	-
२	वाणिज्य बैंकको मुद्दती निक्षेपबाट आय	२०१,००२,९७३	१४३,०२६,६९४
३	विकास बैंकको मुद्दती निक्षेपबाट आय	७३,९२४,२९८	४५,९९६,२५४
४	नागरिक लगानी योजनाबाट आय	-	-
५	वित्तीय संस्थाको मुद्दती निक्षेपबाट आय	१११,३२९	१०५,३९९
६	आवास वित्त कम्पनीको साधारण शेयरबाट लाभांश	-	-
७	अन्य पब्लिक कम्पनीको साधारण शेयरबाट लाभांश	५०,१८४	२००,५३३
८	बैंक तथा वित्तीय संस्थाको अग्राधिकार शेयरबाट लाभांश	-	-
९	बैंक तथा वित्तीय संस्थाको डिवेन्चरबाट आय	४६,५७४,०५०	१८,४०६,२४३
१०	अन्य (विवरण खुलाउने) बाट आय	-	-
११	कर्जाबाट आय	४,८०८,००८	२,६४९,५३४
१२	अन्य निक्षेपबाट (मुद्दती बाहेक) आय	१,३९५,२६१	४,३७८,४४२
१३	लगानी बिक्रीमा नाफा	१९,४०६,२९५	८१९,९२७
	न्युन लगानी बिक्रीमा नोक्सान	(३५२,८९१)	(६३७,०४५)
१४	लगानी (खरीद) मा नाफा	-	-
	न्युन लगानी (खरीद) मा नोक्सान	-	-
१५	स्थिर सम्पत्ती बिक्रीबाट नाफा	-	-
	न्युन स्थिर सम्पत्ती बिक्रीबाट नोक्सान	-	-
१६	खाता अपलेखन	-	-
१७	अघिल्ला वर्षसंग सम्बन्धित आय	-	-
१८	अन्य आय (डिवेन्चर आवेदनमा प्राप्त ब्याज)	१२३,३५६	१४४,१७४
१९	अन्य आय (कर्जामा प्राप्त विलम्ब शुल्क जरिवाना आय)	११,६९८	६०,५१६
२०	अन्य आय (सामाजिक सुरक्षा कोष फिर्ता)	२,४४०,११७	-
	जम्मा	३४९,४९४,६७८	२१५,१५०,६७२
	लगानी, कर्जा तथा अन्यबाट आयको बांडफांड		
१	नाफा नोक्सान हिसाबमा सारेको	१२५,७४१,६५९	११५,६८४,८६४
२	मुनाफामा सरिक हुने सावधिक जीवन बीमाको आय व्यय हिसाबमा सारेको	१३७,९६७,२९३	५१,७५०,३३७
३	मुनाफामा सरिक हुने अग्रिम भुक्तानी जीवन बीमाको आय व्यय हिसाबमा सारेको	६३,९३५,९३२	३५,८८१,१४०
४	सामान्य म्यादी जीवन बीमाको आय व्यय हिसाबमा सारेको	३,५१५,५३०	१,०८३,१६१
५	वैदेशिक म्यादि जीवन बीमाको आय व्यय हिसाबमा सारेको	३,४१२,४६६	२,१३०,७०२
६	मुनाफामा सरिक हुने रूपान्तरित सावधिक जीवन बीमाको आय व्यय हिसाबमा सारेको	१४,९२१,७९७	८,६३०,४६८
	जम्मा	३४९,४९४,६७७	२१५,१६०,६७१

अनुसुची ३

बीमालेखको धितोमा कर्जा र आय

क्र.सं.	बीमाको किसिम	बीमालेखको धितोमा कर्जा		बीमालेखको धितोमा कर्जाबाट आय	
		यस वर्ष	गत वर्ष	यस वर्ष	गत वर्ष
१	सावधिक	१७९,९१६,५३२	९५,०७७,०७७	१५,७२२,१६९	५,२७४,३२९
२	अग्रिम भुक्तानी सावधिक	२६,९८२,९८३	१३,००४,९१९	१,९७५,४७९	५६०,१२५
३	म्यादी	-	-	-	-
४	वैदेशिक म्यादी जीवन बीमा	-	-	-	-
५	रूपान्तरित सावधिक	१२,४२२,११९	६,१४८,७६५	९८२,७३४	३१२,२०६
	जम्मा	२१९,३२१,६३४	११४,२३०,७६१	१८,६८०,३८२	६,१४६,६६०

रिलायन्स लाइफ इन्स्योरेन्स लिमिटेड

अनुसूची ४
दावी भुक्तानी

क्र.सं.	बीमाको किसिम	मृत्यु दावी भुक्तानी		अवधि समाप्ती दावी भुक्तानी		आंशिक अवधि समाप्ती दावी भुक्तानी		समर्पण मूल्य दावी भुक्तानी	
		यस वर्ष	गत वर्ष	यस वर्ष	गत वर्ष	यस वर्ष	गत वर्ष	यस वर्ष	गत वर्ष
१	सावधिक	९,६४६,२६०	९,०३५,२५०	-	-	-	६८,५३९,५९७	९,६५३,१५०	४५५,७२६
२	अग्रिम भुक्तानी सावधिक	२,७००,०००	३००,०००	-	-	२८३,३२८,७३७	-	३,६४८,९५४	१,७६२,९५५
३	म्यादि	२९,५६२,६५०	३,५६०,०००	-	-	-	-	-	-
४	वैदेशिक म्यादि जीवन बीमा	९,३१०,७८३	१,८६३,५०५	-	-	-	-	-	-
५	रूपान्तरित सावधिक	२,६५०,०००	११०,०००	-	-	-	-	१,४९८,७८५	-
	जम्मा	५३,८६९,६९३	१४,८६८,७५५	-	-	२८३,३२८,७३७	६८,५३९,५९७	१४,८००,८८९	२,२१८,६८१

क्र.सं.	बीमाको किसिम	अन्य दावी भुक्तानी		कुल दावी भुक्तानी		कुल दावी भुक्तानीमा पुनर्बीमकको हिस्सा		दावी भुक्तानी (खुद)	
		यस वर्ष	गत वर्ष	यस वर्ष	गत वर्ष	यस वर्ष	गत वर्ष	यस वर्ष	गत वर्ष
१	सावधिक	९,५६५,५०७	४,५२४,८४९	२८,८६४,९१७	८२,५५५,४२२	११,७१७,०१२	९,२५२,८२२	१७,१४७,९०५	७३,३०२,६००
२	अग्रिम भुक्तानी सावधिक	२४०,०००	-	२८९,९१७,६९१	२,०६२,९५५	२,१४०,०००	६०,०००	२८७,७७७,६९१	२,००२,९५५
३	म्यादि	-	३३,९००	२९,५६२,६५०	३,५९३,९००	१८,१६५,५९०	२,७६४,०००	११,३९७,०६०	८२९,९००
४	वैदेशिक म्यादि जीवन बीमा	-	-	९,३१०,७८३	१,८६३,५०५	१,१८७,१३९	-	८,१२३,६४४	१,८६३,५०५
५	रूपान्तरित सावधिक	४०६,०००	-	४,५५४,७८५	११०,०००	२,१३०,०००	२२,०००	२,४२४,७८५	८८,०००
	जम्मा	१०,२११,५०७	४,५५८,७४९	३६२,२१०,८२७	९०,१८५,७८२	३५,३३९,७४१	१२,०९८,८२२	३२६,८७१,०८६	७८,०८६,९६०

रिलायन्स लाइफ इन्स्योरेन्स लिमिटेड

अनुसूची ५ अभिकर्ता कमिशन

क्र.सं.	बीमाको किसिम	प्रथम वर्षको बीमाशुल्कमा अभिकर्ता कमिशन		नविकरण बीमाशुल्कमा अभिकर्ता कमिशन		एकल बीमाशुल्कमा अभिकर्ता कमिशन		जम्मा अभिकर्ता कमिशन	
		यस वर्ष	गत वर्ष	यस वर्ष	गत वर्ष	यस वर्ष	गत वर्ष	यस वर्ष	गत वर्ष
१	सावधिक	११७,४१३,४१४	६६,१७९,७०५	५६,७७२,११८	४१,४७१,३८२	२८,१३३,८९८	१२,५८७,२१७	२०२,३१९,४३०	१२०,२३८,३०४
२	अग्रिम भुक्तानी सावधिक	११३,४४१,१९९	८९,६९१,२८३	८०,५९३,४४४	२८,१४४,८४८	१६८,१६५	२२९,८२४	१९४,२०२,८०८	११८,०६५,९५५
३	म्यादि	६,१८१,६६१	६८०,९६०	७४,८२२	३२,५८७	-	-	६,२५६,४८३	७१३,५४७
४	वैदेशिक म्यादि जीवन बीमा	-	-	-	-	-	-	-	-
५	रूपान्तरित सावधिक	५,४९९,०३९	९,१७९,६५५	८,७९७,४०५	८,५४२,२५१	-	-	१४,२९६,४४४	१७,७२१,९०६
	जम्मा	२४२,५३५,३१३	१६५,७३१,६०३	१४६,२३७,७८९	७८,१९१,०६८	२८,३०२,०६३	१२,८१७,०४१	४१७,०७५,१६५	२५६,७३९,७१२

अनुसूची ६ सेवा शुल्क (खुद)

क्र.सं.	बीमाको किसिम	कुल सेवा शुल्क		कुल सेवा शुल्कमा पुनर्बीमको हिस्सा		सेवा शुल्क (खुद)	
		यस वर्ष	गत वर्ष	यस वर्ष	गत वर्ष	यस वर्ष	गत वर्ष
१	सावधिक	१४,८७९,७७२	७,६८८,८५५	२९६,८६४	२१०,४९५	१४,५८२,९०८	७,४७८,३६०
२	अग्रिम भुक्तानी सावधिक	९,२८२,०१६	५,१००,८१५	३३५,०१५	१४६,६६९	८,९४७,००१	४,९५४,१४६
३	म्यादि	७४७,०००	१६२,६८२	१९५,९४९	६६,५७०	५५१,०५१	९६,११२
४	वैदेशिक म्यादि जीवन बीमा	३०२,५६४	२३५,९५८	४२,३५९	३३,१२१	२६०,२०५	२०२,८३७
५	रूपान्तरित सावधिक	१,१११,४१५	९७७,२३६	३३,२४८	२९,१०२	१,०७८,१६७	९४८,१३३
	जम्मा	२६,३२२,७६७	१४,१६५,५४६	९०३,४३६	४८५,९५७	२५,४१९,३३१	१३,६७९,५८९

रिलायन्स लाइफ इन्स्योरेन्स लिमिटेड

अनुसूची ७

व्यवस्थापन खर्च

क्र.सं.	विवरण	यस वर्ष	गत वर्ष
१	कर्मचारी खर्च (अनुसूची ७.१ वमोजिम)	१८७,५०९,१११	१६०,२५७,५४७
२	घर भाडा	३४,४७९,२९६	३१,६८९,६५६
३	विजुली तथा पानी	२,३७४,८२४	१,९७२,५८७
४	मर्मत तथा सम्भार		
क	भवन		
ख	सवारी साधन	२११,६३४	१६३,७७८
ग	कार्यालय उपकरण	२२४,५७५	४७,८२१
ड	फर्निचर	८,८१५	-
च	लिजहोल्ड	१९४,८००	-
५	अन्य	५६,०४५	१६०,७८७
५	संचार	१३,१५७,८७४	१०,९९६,६२१
६	छपाई तथा मसलन्द	३,८१८,५९१	४,५३४,९२१
७	खर्च हूने कार्यालय सामान	३६३,८७८	५६८,४१८
८	परिवहन	५,७३८,५८२	५,२९४,४३४
९	भ्रमण खर्च (भत्ता समेत)		
क	आन्तरिक	७७४,४१२	१,२१०,८५७
ख	वैदेशिक	-	-
१०	अभिकर्ता तालिम	९५२,१७२	३०९,८६९
११	अभिकर्ता अन्य	२३०,८०५,७८४	१९१,५२१,४७१
१२	वीमाशुल्क	७०६,२४३	५८६,६७९
१३	सुरक्षा खर्च	३६४,२९३	६८८,१७०
१४	कानुनी तथा परामर्श शुल्क	४३,१८७	३०,१६०
१५	पत्र पत्रिका तथा पुस्तक	५८,६५५	५६,५५०
१६	विज्ञापन तथा प्रचार प्रसार	१०,४३३,३९७	५,८३२,३९१
१७	व्यापार प्रवर्द्धन	१,०७९,३७४	२,१८५,४६१
१८	अतिथी सत्कार	३,८५८	१०८,८८६
१९	चन्दा तथा उपहार	१४३,२१०	
२०	संचालक समिति सम्बन्धी खर्च		
क	बैठक भत्ता	६९६,०००	४४०,०००
ख	अन्य	२,८५०	१९,३७१
२१	अन्य समिति/उप समिति सम्बन्धी खर्च		
क	बैठक भत्ता	४००,०००	२८०,०००

ख	अन्य	-	२,४३५
२२	साधारण सभा सम्बन्धी खर्च	-	६८५,५८९
२३	क) बीमाङ्गीय सेवा शुल्क	२,१६९,६००	१,८०८,०००
	ख) बीमाङ्गीय खर्च	-	-
२४	लेखा परीक्षण सम्बन्धी खर्च		
क	लेखा परीक्षण शुल्क	३३९,०००	२२६,०००
ख	कर लेखा परीक्षण शुल्क	-	-
ग	विस्तृत लेखा परीक्षण प्रतिवेदन शुल्क	-	-
३	अन्य शुल्क		
ड	आन्तरिक लेखा परीक्षण खर्च	२२६,०००	१६९,५००
च	आईटी लेखा परीक्षण	३८९,८५०	
५	अन्य खर्च	८,५००	११३,८१०
२५	ब्याज	१,८४३,२१०	८१९,८०६
२६	बैंक चार्ज	२९९,७४३	२०७,३७०
२७	शुल्क तथा दस्तुर	१,७२८,९३९	४६०,५५८
२८	ह्यास कट्टी	१५,०७६,३०२	१५,९०२,८०७
२९	हुलाक टिकट	५६०,०७०	१५९,७२५
३०	अन्य		
क	चिया/चमेना खर्च	२,४८१,३८६	२,२३२,२२१
ख	कार्यालय सरसफाई तथा संचालन सम्बन्धि खर्च	१०,६५८,२४१	८,५११,५२२
ग	कार्यालय कार्यक्रम खर्च	१,३९२,७९९	३,६५३,१८१
३	शाखा सेमिनार तथा गोष्ठी	३३०,२४०	२,४२७,२१९
ड	सूचना तथा प्रकासन खर्च	२१३,९२१	१४८,५०८
च	नगरपालिका कर तथा अन्य कर	५००,८७५	१,०२१,८२८
५	सदस्यता खर्च	५५,०६३	१००,०००
ज	वैदेशिक मुद्रा सटही नोक्सानी	-	५०,७४७
झ	विदा बीमाङ्गीय मुल्यांकन शुल्क	२६,१२९	३०,०४९
ञ	पुजा खर्च	१७,२९५	९५,८८३
ट	सहयोग तथा सहायता	८९५,०००	७५०,०००
ठ	कार्यालय उपकरण भाडा खर्च	९९,७९२	७४,८४४
ड	व्यवस्थापन खर्च - वैदेशिक रोजगार बीमा व्यवसाय पुलको	१,५१२,८१८	१,०८८,२५४
ण	अन्य विविध खर्च	२४३,३२५	१२४,१२१
	बांडफांडको लागि जम्मा	५३५,६६९,५५७	४५९,८२०,४०९
१	नाफा नोक्सान हिसाबमा सारेको	५३,५६६,९५६	७७,३५०,६७७
२	सावधिक जीवन बीमाको आय व्यय हिसाबमा सारेको	२८२,८७९,५०९	२१७,८५९,४९९

३	अग्रिम भुक्तानी जीवन बीमाको आय व्यय हिसाबमा सारेको	१६१,३२३,४०९	१३१,४२८,५४८
४	सामान्य म्यादी जीवन बीमाको आय व्यय हिसाबमा सारेको	१५,०६३,३४३	५,२२०,७५०
५	बैदेशिक म्यादि जीवन बीमाको आय व्यय हिसाबमा सारेको	१,५१२,८१८	१,०८८,२५४
६	रूपान्तरीत सावधिक जीवन बीमाको आय व्यय हिसाबमा सारेको	२१,३२३,५२२	२६,८७२,६८०
	जम्मा	५३५,६६९,५५७	४५९,६२०,४०९

अनुसूची ७.१
कर्मचारी खर्च

क्र.सं.	विवरण	यस वर्ष	गत वर्ष
१	तलब	७७,०७१,३३६	७०,१०२,३५८
२	भत्ता	५९,६८३,३३२	५३,६७०,०८१
३	दशैं खर्च	९,९६१,१०६	७,३९४,१०२
४	सञ्चयकोषमा थप	३६०,४९४	३६५,२८४
५	तालिम खर्च	६९६,७६४	९५३,७८९
६	पोशाक	-	-
७	औषधोपचार	-	-
८	बीमा	५,८९५,५७३	४,५५९,१६२
९	पेन्सन तथा उपदान खर्च तथा व्यवस्था	-	-
१०	विदा वापतको खर्च तथा व्यवस्था	९,६६५,९९३	५,४४५,६४८
११	अन्य सूविधा वापत खर्च तथा व्यवस्था (विवरण खुलाउने)		
१२	अन्य (विवरण खुलाउने)		
क	सामाजिक सुरक्षा कोषमा थप	१४,६९३,७१२	८,६९२,०२६
ख	प्रशिक्षार्थी भत्ता	३८,२८२	२९,२९७
ग	नयां कर्मचारी भर्ना खर्च	१७६,२१९	१७५,८५१
घ	बाह्य कामदार खर्च	५,३०६,९००	५,८७८,२८१
ङ	अन्य (प्रोत्साहन)	३,०४६,३८५	२,९९१,६७०
च	रोजगारी अन्त्य वापतको भुक्तानी	९१३,०१५	-
	जम्मा	१८७,५०९,१११	१६०,२५७,५४७

रिलायन्स लाइफ इन्स्योरेन्स लिमिटेड

अनुसूची ८
आयकर

क्र.सं.	विवरण	यस वर्ष	गत वर्ष
१	यस वर्षको आयकर	-	-
२	अघिल्ला बर्षहरूको आयकर	-	-
३	बांडफांडको लागि आयकरको जम्मा	-	-
४	यस वर्षको स्थगन कर	१,६०४,९५९	५३,९२८
	बांडफांड		
१	नाफा नोक्सान हिसाबमा सारेको (ग)=(क)+(ख)	१,६०४,९५९	५३,९२८
क	बांडफांडबाट आएको आयकर (क)	-	-
ख	यस वर्षको स्थगन कर (ख)	१,६०४,९५९	५३,९२८
२	सावधिक जीवन बीमाको आय व्यय हिसाबमा सारेको	-	-
३	अग्रिम भुक्तानी जीवन बीमाको आय व्यय हिसाबमा सारेको	-	-
४	सामान्य म्यादी जीवन बीमाको आय व्यय हिसाबमा सारेको	-	-
५	वैदेशिक म्यादि जीवन बीमाको आय व्यय हिसाबमा सारेको	-	-
	जम्मा	१,६०४,९५९	५३,९२८

रिलायन्स लाइफ इन्स्योरेन्स लिमिटेड

अनुसूची ९

आर्थिक वर्षको अन्त्यमा भुक्तानी हुँन बाँकी दावी बापत व्यवस्था

क्र.सं.	बीमाको किसिम	भुक्तानी हुँन बाँकी मृत्यु दावी		भुक्तानी हुँन बाँकी अवधि समाप्ती दावी		भुक्तानी हुँन बाँकी आंशिक अवधि समाप्ती दावी		भुक्तानी हुँन बाँकी समर्पण मूल्य दावी		भुक्तानी हुँन बाँकी अन्य दावी	
		यस वर्ष	गत वर्ष	यस वर्ष	गत वर्ष	यस वर्ष	गत वर्ष	यस वर्ष	गत वर्ष	यस वर्ष	गत वर्ष
१	सावधिक	२४,०६९,४८७	-	-	-	-	-	-	-	-	-
२	अग्रिम भुक्तानी सावधिक	-	-	-	-	-	-	-	-	-	-
३	म्यादि	६,०००,०००	-	-	-	-	-	-	-	-	-
४	वैदेशिक म्यादि जीवन बीमा	-	-	-	-	-	-	-	-	-	-
५	रूपान्तरित सावधिक	२,१००,०००	-	-	-	-	-	-	-	-	-
	जम्मा	३२,१६९,४८७	-	-	-	-	-	-	-	-	-

क्र.सं.	बीमाको किसिम	सृजना भएको तर जानकारीमा नआएको दावी (अनुमानित)		भुक्तानी हुँन बाँकी जम्मा दावी		भुक्तानी हुँन बाँकी जम्मा दावीमा पुनर्बीमकको हिस्सा		भुक्तानी हुँन बाँकी दावी बापत व्यवस्था	
		यस वर्ष	गत वर्ष	यस वर्ष	गत वर्ष	यस वर्ष	गत वर्ष	यस वर्ष	गत वर्ष
१	सावधिक	-	-	२४,०६९,४८७	-	२२,७५७,९०९	-	१,५०८,३९४	-
२	अग्रिम भुक्तानी सावधिक	-	-	-	-	-	-	-	-
३	म्यादि	-	-	६,०००,०००	-	५,६००,०००	-	४६०,०००	-
४	वैदेशिक म्यादि जीवन बीमा	-	-	-	-	-	-	-	-
५	रूपान्तरित सावधिक	-	-	२,१००,०००	-	१,६००,०००	-	५७५,०००	-
	जम्मा	-	-	३२,१६९,४८७	-	२९,९५७,९०९	-	२,५४३,३९४	-

रिलायन्स लाइफ इन्स्योरेन्स लिमिटेड

अनुसूची १०

आय व्यय हिसाबहरूबाट नाफा नोक्सान हिसाबमा सारेको रकम

क्र.सं.	बीमाको किसिम	नाफा नोक्सान हिसाबबाट सारेको		आय व्यय हिसाबबाट सारेको		जगडाकोष बाट सारेको		समायोजन अगाडिको जीवन बीमाकोष (वर्षको अन्त्यमा)	
		यस वर्ष	गत वर्ष	यस वर्ष	गत वर्ष	यस वर्ष	गत वर्ष	यस वर्ष	गत वर्ष
१	सावधिक	-	-	-	-	-	-	-	-
२	अग्रिम भुक्तानी सावधिक	-	-	-	-	-	-	-	-
३	म्यादि	१,२०४,०३०	३,६९,३६२,२८७	१,०९,३६,७२,९६१	३,६९,३६२,२८७	-	-	१,७०९,४७३,३८१	६३१,३१२,०७९
४	वैदेशिक म्यादि जीवन बीमा	२,६९७,७६०	२,७६,२३६,७१९	३०८,१५९,६३२	२,७६,२३६,७१९	-	-	७०४,७४६,९६२	४०४,४५०,४४०
५	रूपान्तरित सावधिक	-	-	-	-	-	-	-	-
	जम्मा	३,९०१,७८९	६,४६,९६१,२८३	१,४०७,५२१,५९३	६,४६,९६१,२८३	-	-	२,४१४,२२०,३४३	१,०४०,०१२,५२९

अनुसूची ११

जीवन बीमा कोष

क्र.सं.	बीमाको किसिम	समायोजन अगाडिको जीवन बीमा कोष (वर्षको शुरुमा)		आय व्यय हिसाबबाट सारेको		नाफा नोक्सान हिसाबबाट सारेको		जगडाकोष बाट सारेको		समायोजन अगाडिको जीवन बीमाकोष (वर्षको अन्त्यमा)	
		यस वर्ष	गत वर्ष	यस वर्ष	गत वर्ष	यस वर्ष	गत वर्ष	यस वर्ष	गत वर्ष	यस वर्ष	गत वर्ष
१	सावधिक	६१५,८००,४२०	२४१,९४९,७९२	१,०९,३६,७२,९६१	३,६९,३६२,२८७	-	-	-	-	१,७०९,४७३,३८१	६३१,३१२,०७९
२	अग्रिम भुक्तानी सावधिक	३९६,५८६,५३०	१२८,२१४,१२१	३०८,१५९,६३२	२,७६,२३६,७१९	-	-	-	-	७०४,७४६,९६२	४०४,४५०,४४०
३	म्यादि	-	-	-	-	-	-	-	-	-	-
४	वैदेशिक म्यादि जीवन बीमा	-	-	-	-	-	-	-	-	-	-
५	रूपान्तरित सावधिक	१०३,०६३,८१७	४६,८९०,१०४	८४,२३७,१४२	५८,५७४,४७८	-	-	-	-	१,८७,३००,९५९	१०४,४६४,५८२
	जम्मा	१,११५,४५०,७६७	४१७,०५४,०१७	१,४०७,५२१,५९३	६,४६,९६१,२८३	-	-	-	-	२,४१४,२२०,३४३	१,०४०,०१२,५२९

जीवन बीमा कोषमा समायोजन

क्र.सं.	बीमाको किसिम	समायोजन अगाडिको जीवन बीमा कोष (वर्षको अन्त्यमा)		नाफा नोक्सान हिसाबमा सारेको		बीमालेख अन्तर्गत दायित्व		बोनसको लागि व्यवस्था	
		यस बर्ष	गत बर्ष	यस बर्ष	गत बर्ष	यस बर्ष	गत बर्ष	यस बर्ष	गत बर्ष
१	सावधिक	१,७०९,४७३,३८१	६३१,३१२,०७९	२७,८८७,७३४	१५,५११,६५९	१,४३०,५९६,०४४	४७६,१९५,४८४	२५०,९८९,६०४	१३९,६०४,९३५
२	अग्रिम भुक्तानी सावधिक	७०४,७४६,९६२	४०४,४५०,८४०	१३,१७८,५५८	७,८६४,३१०	५७२,९६०,५८५	३२५,८०७,७४२	११८,६०७,०१९	७०,७७८,७८८
३	म्यादि	-	-	-	-	-	-	-	-
४	वैदेशिक म्यादि जीवन बीमा	-	-	-	-	-	-	-	-
५	रूपान्तरित सावधिक	१८७,३००,९५९	१०५,४६४,५८२	२,७०६,२७७	२,४००,७६५	१६०,२३८,१९३	८१,४५६,९३५	२४,३५६,४९०	२१,६०६,८८२
	जम्मा	२,६०१,५२०,५०२	१,१४१,२२७,५००	४३,७७२,५६८	२५,७७६,७३४	२,१६३,७९४,८२९	८८३,४६०,१६०	३९३,९५३,११३	२३१,९९०,६०६

क्र.सं.	बीमाको किसिम	सोलभेन्सी मार्जिनको लागि व्यवस्था		बांडफांड नगरिएको रकम		वर्षको अन्त्यमा जीवन बीमा कोष	
		यस बर्ष	गत बर्ष	यस बर्ष	गत बर्ष	यस बर्ष	गत बर्ष
१	सावधिक	-	-	-	-	१,६८१,५८५,६४८	६१५,८००,४१९
२	अग्रिम भुक्तानी सावधिक	-	-	-	-	६९१,५६७,६०४	३९६,५८६,५३०
३	म्यादि	-	-	-	-	-	-
४	वैदेशिक म्यादि जीवन बीमा	-	-	-	-	-	-
५	रूपान्तरित सावधिक	-	-	-	-	१८४,५९४,६८३	१०३,०६३,८१७
	जम्मा	-	-	-	-	२,५५७,७४७,९३४	१,११५,४५०,७६६

रिलायन्स लाइफ इन्स्योरेन्स लिमिटेड

अनुसूची १२ व्यवस्था फिर्ता

क्र.सं.	विवरण	यस वर्ष	गत वर्ष
१	लगानीमा नोक्सानीको लागि व्यवस्था फिर्ता	१९४,५८०	-
२	कर्जामा नोक्सानीको लागि व्यवस्था फिर्ता	-	-
३	शंकास्पद आसामी व्यवस्था फिर्ता	-	-
४	अन्य व्यवस्था फिर्ता	-	-
	जम्मा	१९४,५८०	-

अनुसूची १३ अपलेखन खर्चहरू

क्र.सं.	विवरण	यस वर्ष	गत वर्ष
१	प्रारम्भिक खर्चहरू	-	-
२	पूर्व संचालन खर्चहरू	-	-
३	पर सारिएका खर्चहरू	-	-
४	अपलेखन गरिएको लगानी	-	-
५	अपलेखन गरिएको कर्जा	-	-
६	अपलेखन गरिएको आसामी	-	-
७	अन्य अपलेखन	-	-
	जम्मा	-	-

अनुसूची १३(क) शेयर सम्बन्धी खर्च

क्र.सं.	विवरण	यस वर्ष	गत वर्ष
१	शेयर निष्कासन खर्च	११,२४४,०७३	५८६,९००
२	शेयर रजिष्ट्रेसन खर्च	-	-
३	शेयर सूचीकरण खर्च	१,१६५,०००	-
४	लाभांश वितरण खर्च	-	-
५	शेयर सम्बन्धी अन्य खर्च	१३५,२६१	-
	जम्मा	१२,५४४,३३४	५८६,९००

रिलायन्स लाइफ इन्स्योरेन्स लिमिटेड

अनुसूची १४

अन्य खर्चहरू

क्र.सं.	विवरण	यस वर्ष	गत वर्ष
१	दण्ड जरिवाना	१८,७३३	३२,७२४
२	विलम्ब शुल्क जरिवाना	६५२,२८५	१७०,२७१
३	अन्य (विवरण खुलाउने)	-	-
	जम्मा	६७१,०१८	२०२,९९४

अनुसूची १५

नोक्सानीको लागि व्यवस्था

क्र.सं.	विवरण	यस वर्ष	गत वर्ष
१	लगानीमा नोक्सानीको लागि व्यवस्था	-	१३३,३५२
२	कर्जामा नोक्सानीको लागि व्यवस्था	७४०,३४४	१,२५८,७०५
३	शंकास्पद आसामी व्यवस्था	-	-
४	अन्य व्यवस्था	-	-
	जम्मा	७४०,३४४	१,३९२,०५७

रिलायन्स लाइफ इन्स्योरेन्स लिमिटेड

अनुसूची १६

क) शेयर पूंजी

क्र.सं.	विवरण	यस वर्ष	गत वर्ष
१	अधिकृत पूंजी		
क)	रु. १०० दरको ३०,०००,००० थान साधारण शेयर	३,०००,०००,०००	३,०००,०००,०००
ख)	रु..... दरको थान अपरिवर्तनीय अग्राधिकार शेयर		
ग)	रु..... दरको थान परिवर्तनीय अग्राधिकार शेयर		
२	जारी पूंजी		
क)	रु.१०० दरको २१०,०००,००० थान साधारण शेयर	२,१००,०००,०००	२,१००,०००,०००
ख)	रु..... दरको थान अपरिवर्तनीय अग्राधिकार शेयर		
ग)	रु..... दरको थान परिवर्तनीय अग्राधिकार शेयर		
३	चुक्ता पूंजी		
क)	रु.१०० दरको १४७,०००,००० थान साधारण शेयर	२,१००,०००,०००	१,४७०,०००,०००
ख)	न्यून भुक्तानी प्राप्त हुँन बांकी रु.... दरको ...थान साधारण शेयर		
ग)	रु..... दरको थान अपरिवर्तनीय अग्राधिकार शेयर		
	रु..... दरको थान परिवर्तनीय अग्राधिकार शेयर		
	जम्मा	२,१००,०००,०००	१,४७०,०००,०००

(ख) शेयर स्वामित्वको संरचना

क्र.सं.	शेयरधनी	यस वर्ष		गत वर्ष	
		साधारण शेयर संख्या	स्वामित्वको %	साधारण शेयर संख्या	स्वामित्वको %
१	संस्थापक				
क)	नेपाली संगठित संस्थाहरू	३,६६०,०००	१६.४६%	३,६६०,०००	२६.३९%
ख)	नेपाली नागरिक	१०,६२०,०००	५१.५२%	१०,६२०,०००	७३.६१%
ग)	विदेशी	-	-	-	-
	जम्मा	-	-	-	-
२	सर्वसाधारण	६,३००,०००	३०.००%	-	-
३	अन्य (विवरण खुलाउने)	-	-	-	-
	कुल जम्मा	२१,०००,०००	१००%	१४,७००,०००	१००%

एक प्रतिशत वा बढि शेयर स्वामित्व भएका शेयरधनीहरूको विवरण

क्र.सं.	शेयरधनी	यस वर्ष		गत वर्ष	
		साधारण शेयर संख्या	स्वामित्वको %	साधारण शेयर संख्या	स्वामित्वको %
१	Siddhartha Bank Ltd.	१२.५७%	२६४,०००,०००	१७.९६%	२६४,०००,०००
२	Agni Holding Pvt. Ltd.	४.७६%	१००,०००,०००	६.८०%	१००,०००,०००
३	Savita Kedia	२.३१%	४८,६००,०००	३.३१%	४८,६००,०००
४	Manoj Kumar Kedia	१.९०%	४०,०००,०००	२.७२%	४०,०००,०००
५	Pawan Kumar Agrawal(P.K. Impex)	१.९०%	४०,०००,०००	२.७२%	४०,०००,०००
६	Devraj RajBhandari	१.९०%	४०,०००,०००	२.७२%	४०,०००,०००
७	Bharat Kumar Todi	१.४३%	३०,०००,०००	२.०४%	३०,०००,०००
८	Narendra Kumar Agrawal	१.४३%	३०,०००,०००	२.०४%	३०,०००,०००
९	Rishi Agrawal	१.३१%	२७,५००,०००	१.८७%	२७,५००,०००
१०	Rahul Agrawal(Bagmati Chamber)	१.१९%	२५,०००,०००	१.७०%	२५,०००,०००

रिलायन्स लाइफ इन्स्योरेन्स लिमिटेड

अनुसूची १७

जगोडा तथा कोष

क्र.सं.	बीमाको किसिम	यस वर्ष	गत वर्ष
१	स्थान कर जगोडा	२,६११,५३८	१,००६,५७९
२	पूँजीगत जगोडा	-	-
३	विशेष जगोडा	-	-
४	अन्य जगोडा (विवरण खुलाउने)	-	-
५	शेयर प्रिमियम	-	-
६	प्रस्तावित बोनश शेयर	-	-
७	पूँजीकृत हुँन बांकी बोनस शेयर	-	-
८	नाफा नोक्सान हिसाबबाट सारेको नाफा	१३६,७७८,६८०	५१,४२४,२४२
	जम्मा	१३९,३९०,२१८	५२,४३०,८२१

अनुसूची १८

महाविपत्ति जगोडा

क्र.सं.	विवरण	वर्षको शुरूमा महाविपत्ति जगोडा		नाफा नोक्सान हिसाबबाट सारेको		वर्षको अन्यमा महाविपत्ति जगोडा	
		यस वर्ष	गत वर्ष	यस वर्ष	गत वर्ष	यस वर्ष	गत वर्ष
१	महाविपत्ती जगोडा	१८,१०६,४४८	११,५८२,२१६	९,६६२,१५५	६,५२४,२३२	२७,७६८,६०३	१८,१०६,४४७
	जम्मा	१८,१०६,४४८	११,५८२,२१६	९,६६२,१५५	६,५२४,२३२	२७,७६८,६०३	१८,१०६,४४७

अनुसूची १९

तिर्न बांकी दीर्घकालिन ऋण तथा सापटी

क्र.सं.	बीमाको किसिम	यस वर्ष	गत वर्ष
१	डिवेन्चर/वण्ड	-	-
२	बैंक	-	-
३	वित्तीय संस्था	-	-
४	अन्य (विवरण खुलाउने)	-	-
	जम्मा	-	-

रिलायन्स लाइफ इन्स्योरेन्स लिमिटेड

अनुसूची २०
स्थिर सम्पत्ति

क्र.सं.	विवरण	परल मोल				हास कृती				खुद मोल	
		शुरु मौज्दात	यस वर्ष थपेको	यस वर्ष घटे को	जम्मा	गत वर्षसम्म	यस वर्ष	बिक्री/समायोजन	जम्मा	यस वर्ष सम्मको	गत वर्ष सम्मको
१	फ्रि होल्ड जमिन	-	-	-	-	-	-	-	-	-	-
२	भवन	-	-	-	-	-	-	-	-	-	-
३	फर्निचर तथा फिक्सचर्स	१२,८८२,२३१	३८९,५७३.६३	-	१३,२७१,८०५	४,९७४,९८३	२,००९,६१९	-	६,९८४,६०२	६,२८७,२०३	७,९०७,२४९
४	कार्यालय सामान	१४,६९१,५७९	५८८,७६०.००	६०,४५५	१५,२९९,८८४	५,६०५,७७७	२,२५६,३३६	-	७,८६२,११३	७,३५७,७७१	९,०८५,८०२
५	कम्प्युटर तथा सूचना प्रविधी उपकरण	१५,६४०,४१९	३२१,०००.०२	-	१५,९६१,४१९	६,१९३,६७६	२,४२१,२४८	-	८,६१४,९२४	७,३४६,४९६	९,४४६,७४४
६	अदृश्य सम्पत्ति (Software)	८,४३२,१६०	५०६,४१०	-	८,९३८,५७०	२,४४९,१४१	१,६९,४७६	-	४,१४३,६०६	४,७९,६६४	५,९८३,०१९
७	सवारी साधन	१५,२००,९००	-	-	१५,२००,९००	६,२०२,३१५	१,७९९,७१७	-	८,००२,०३२	७,९९८,८६८	८,९९८,५८५
८	लिज होल्ड सम्पत्ति	४८,६११,७६४	२,६३३,९००	-	५१,२४५,६६४	८,७९३,९५९	४,८९४,६१६	-	१३,६८८,५७५	३७,५५७,०९०	३९,८१७,८०५
९	अन्य (प्रकृति खुलाउने)	-	-	-	-	-	-	-	-	-	-
	जम्मा	११५,४५९,०५४	४,४३९,६४४	६०,४५५	११९,९५९,१५३	३४,२१९,८५०	१५,०७६,३०२	-	४९,२९६,१५२	७०,५४२,०९१	८१,२३९,२०४
	निर्माणाधिन पूजीगत खर्च	२६४,४२०	८२४,९००	-	१,०८९,३२०	-	-	-	-	१,०८९,३२०	२६४,४२०
	कूल जम्मा	११५,७२३,४७४	५,२६४,५४४	६०,४५५	१२०,९२७,५६३	३४,२१९,८५०	१५,०७६,३०२	-	४९,२९६,१५२	७१,६३१,४११	८१,५०३,६२४
	गत वर्ष	-	-	-	-	-	-	-	-	-	-

रिलायन्स लाइफ इन्स्योरेन्स लिमिटेड

अनुसूची २१

जगेडा तथा कोष

क्र.सं.	बीमाको किसिम	यस वर्ष	गत वर्ष
(क)	दीर्घकालीन लगानी :		
१	सरकारी र सरकारको जमानत प्राप्त सेक्युरिटी		-
२	वाणिज्य बैंकको मुद्दती निक्षेप	७८०,०००,०००	५२५,०००,०००
३	विकास बैंकको मुद्दती निक्षेप	२४३,५००,०००	२७३,०००,०००
४	नागरिक लगानी योजना	-	-
५	वित्तीय संस्थाको मुद्दती निक्षेप	-	-
६	आवास वित्त कम्पनीको साधारण शेयर (अनुसूची २१.१ बमोजिम)	-	-
७	अन्य कम्पनीको साधारण शेयर (अनुसूची २१.१ बमोजिम)	१७,५९०,१३८	७,९०२,९३९
८	बैंक तथा वित्तीय संस्थाको अग्राधिकार शेयर/डिभेन्चर	८५५,४४७,०००	२५६,८२४,०००
	बीमा प्रबर्धन कोष	१,९९५,०००	१,०००,०००
९	अन्य-सामूहिक लगानी योजना	१,९५८,०३१	-
	जम्मा	१,८९९,६९०,१६८	१,०६३,७२६,९३९
(ख)	अल्पकालिन लगानी :		
१	सरकारी र सरकारको जमानत प्राप्त सेक्युरिटी	-	-
२	वाणिज्य बैंकको मुद्दती निक्षेप	१,६१५,०००,०००	१,१०१,९७०,०००
३	विकास बैंकको मुद्दती निक्षेप	६९१,०००,०००	२२०,०००,०००
४	नागरिक लगानी योजना		
५	वित्तीय संस्थाको मुद्दती निक्षेप	-	२,०००,०००
६	बैंक तथा वित्तीय संस्थाको अग्राधिकार शेयर/डिभेन्चर		
७	वाणिज्य बैंकको ब्याज प्राप्त हुने अन्य निक्षेप		
८	विकास बैंकको ब्याज प्राप्त हुने अन्य निक्षेप		
९	वित्तीय संस्थाको ब्याज प्राप्त हुने अन्य निक्षेप		
१०	अन्य ब्याज प्राप्त हुने लगानी (विवरण खुलाउने)		
	जम्मा	२,३०६,०००,०००	१,३२३,९७०,०००
	जम्मा लगानी	४,२०५,६९०,१६८	२,३८७,६९६,९३९

अनुसूची २१.१

शेयरमा लगानी

क्र.सं.	कम्पनी	शेयर संख्या	खुद रकम	अंकित मुल्य	परल मुल्य	बजार मुल्य
१	Arun Valley Hydropower Development Company Limited	१,०५०	१०५,०००	१०५,०००	१०५,०००	५०४,०००
२	Chhimek Laghubitta Bikas Bank Limited	१,५००	२,५८३,०५८	१५०,०००	२,५८३,०५८	२,६०७,०००
३	Citizens Bank International Limited	८००	३०१,७८२	८०,०००	३०१,७८२	३०८,८००

४	Forward Community Microfinance Bittiya Sanstha Limited	१००	२७७,०००	१०,०००	३०८,१७९	२७७,०००
५	Garima Bikas Bank Limited	१,६२०	८२०,४७९	१६२,०००	८२०,४७९	८८१,२८०
६	Global IME Bank Limited	२,३६७	१,०४३,८४७	२३६,७००	१,०५३,८५९	१,०४३,८४७
७	Global IME Laghubitta Bittiya Sanstha Ltd.	३१०	८०६,८४५	३१,०००	८०६,८४५	८७२,६५०
८	IME General Insurance Ltd.	१४	१६,९२६	१,४००	१७,६८१	१६,९२६
९	Kumari Bank Limited	२,४९०	९०६,८४४	२४९,०००	९०६,८४४	९२३,७९०
१०	Mero Microfinance Bittiya Sanstha Limited	९०	१३९,१४०	९,०००	१५९,४७६	१३९,१४०
११	Muktinath Bikas Bank Limited	७४०	४५४,२५६	७४,०००	४५४,२५६	४८६,१८०
१२	Nabil Bank Limited	२,१९३	२,४३५,८८९	२१९,३००	२,४३५,८८९	२,९८०,२८७
१३	National Microfinance Bittiya Sanstha Limited	९०	३२४,२७०	९,०००	३३९,६६३	३२४,२७०
१४	Neco Insurance Company Limited	५७७	७७७,७९६	५७,७००	८४०,७३६	७७७,७९६
१५	Nepal Bank Limited	४३८	१९३,५३८	४३,८००	१९३,५३८	१९४,०३४
१६	Nepal Investment Bank Limited Promoter Share	१,३७३	५२१,००२	१३७,३००	५२१,००२	५५३,३१९
१७	NMB Microfinance Bittiya Sanstha Limited	२४७	३५१,५९५	२४,७००	३५१,५९५	३५२,९६३
१८	Prabhu Bank Limited	२,३९०	१,०७०,८७७	२३९,०००	१,०७०,८७७	१,०९२,२३०
१९	Premier Insurance Company Limited	२००	२३४,०००	२०,०००	२६३,२४३	२३४,०००
२०	Sagarmatha Insurance Company Limited	२४४	३२७,९३६	२४,४००	३८८,३३६	३२७,९३६
२१	Sana Kisan Bikas Bank Limited	७००	१,१३७,००२	७०,०००	१,१३७,००२	१,१४८,०००
२२	Shikhar Insurance Company Limited	५००	९७६,०००	५०,०००	९९६,०४८	९७६,०००
२३	Shivam Cements Limited	८००	१,१६६,४००	८०,०००	१,१७५,७९६	१,१६६,४००
२४	Vijaya Laghubitta Bittiya Sanstha Limited	१८५	३३६,५१५	१८,५००	३५८,९९७	३३६,५१५
	जम्मा	२१,०१८	१७,३०७,९९४	२,१०१,८००	१७,५९०,१३८	१८,५२४,३६३

रिलायन्स लाइफ इन्स्योरेन्स लिमिटेड

अनुसूची २२

नगद तथा बैंक मौज्दात

क्र.सं.	विवरण	यस वर्ष	गत वर्ष
(क)	नगद मौज्दात		
१	नगद	८३,२७५,८८२	४७,६८५,१६३
२	चेक	-	-
	जम्मा	८३,२७५,८८२	४७,६८५,१६३
(ख)	बैंक मौज्दात		
१	वाणिज्य बैंकहरूको मौज्दात	७७,१०३,५२०	९५,६१५,५९६
२	विकास बैंकहरूको मौज्दात	२२,२२२,०७५	९,००८,७०९
३	वित्तीय संस्थाहरूको मौज्दात	८६,९६६	१४१,८२८
४	अन्य (विवरण खुलाउने)	१२७,९७२,९४८	१३१,३९२,०९२
	जम्मा	२२७,३८५,५०८	२३६,१५८,२२५
	कुल जम्मा	३१०,६६१,३९०	२८३,८४३,३८८

अनुसूची २३

अन्य कर्जा

क्र.सं.	विवरण	यस वर्ष	गत वर्ष
(क)	दीर्घकालिन कर्जा		
१	अभिकर्तालाई कर्जा	४२,३४४,४२४	३०,६१३,८०७
२	कर्मचारीलाई कर्जा	३३,३१८,३५५	२४,७११,७७१
३	अन्य (विवरण खुलाउने)	-	-
	जम्मा	७५,६६२,७८०	५५,३२५,५७९
(ख)	अल्पकालिन कर्जा		
१	अभिकर्तालाई कर्जा	९२७,४४६	-
२	कर्मचारीलाई कर्जा	५४०,९२७	-
३	अन्य (विवरण खुलाउने)	-	-
	जम्मा	१,४६८,३७३.२६	-

रिलायन्स लाइफ इन्स्योरेन्स लिमिटेड

अनुसूची २४

अन्य सम्पत्ती

क्र.सं.	विवरण	यस बर्ष	गत बर्ष
१	लगानीबाट प्राप्त हुन बाँकी आय	३४,१८५,९६५	१६,४४३,८११
२	बीमालेखको धितोमा कर्जाबाट प्राप्त हुन बाँकी ब्याज	१९,२८४,९०९	५,७११,४७७
३	अन्य (बीमालेखको धितोमा बाहेक) कर्जाबाट प्राप्त हुन बाँकी ब्याज	२३१,४१२	८४,६०९
४	अन्य बीमकबाट प्राप्त हुन बाँकी	७,४६४	-
५	पुनर्बीमकबाट प्राप्त हुन बाँकी	९,७०७,४४२	-
६	विविध आसामी	-	६४८,६९७
७	अग्रिम भुक्तानी	१,३०७,५२६	३,२३७,९०२
८	कर्मचारी पेशकी	१,१४२,०७१	४९०,८२१
९	अन्य पेशकी	१३०,६६६	२,१०३,३४१
१०	धरौटी	६८०,४३९	१,०५८,३०९
११	असुल हुन बाँकी बीमाशुल्क	-	-
	न्युन : असुल हुन बाँकी बीमाशुल्क मुलतवी (Suspense)	-	-
१२	अन्य (विवरण खुलाउने)		
क	हुलाक टिकट		
ख	अग्रिम आयकर (Advance tax)	११७,१३७,७००	६९,७०६,८९४
ग	स्थगन कर सम्पत्ती	२,६११,५३८	१,००६,५७९
घ	लगानी व्यवस्थापकसंग रहेको रकम	२८,४८६,८५१	१५५,२२३
ङ	डिवेन्चरमा आवेदन	१७५,०००,०००	-
च	शेयर लगानी बिक्री बापतको रकम लिन बाकी	२०,२११,१०५	-
छ	विविध	७७१,७८९	-
	जम्मा	४१०,८९६,८७७	१००,६४७,६६३

रिलायन्स लाइफ इन्स्योरेन्स लिमिटेड

अनुसूची २५
चालु दायित्व

क्र.सं.	विवरण	यस वर्ष	गत वर्ष
१	अभिकर्तालाई दिन बाँकी	११९,९४९,७९७	१०७,१५९,९३७
२	अन्य बीमकलाई दिन बाँकी	१५०,५२२	२५,६३७
३	पुनर्बीमकलाई दिन बाँकी	-	२४,३८३,६७६
४	अल्पकालिन कर्जा	-	-
५	बीमाशुल्क धरौटी	३८,२५१,८७८	१,२५७,८६९
६	पूर्ण विवरण नखुलेको बीमाशुल्क	-	-
७	विविध साहु	७,७०१,१९५	१०,०१९,६७८
८	सहायक/होल्डिङ कम्पनीलाई दिन बाँकी		
९	श्रोतमा कट्टा गरिएको कर तिर्न बाँकी	२६,८७८,३७५	३३,२३९,८१०
१०	मूल्य अभिवृद्धि कर तिर्न बाँकी	३२४,२३७	२४९,६००
११	सेवा शुल्क तिर्न बाँकी	२६,३२२,७६७	१४,१६५,५४६
१२	कर्मचारीलाई दिन बाँकी	३,१४८,०४३	२,५९२,८२८
१३	संचालकलाई दिन बाँकी	२६०,१००	-
१४	अन्य (विवरण खुलाउने)		
क	शेयरवापत अग्रिम भुक्तानी प्राप्त (Call in Advance)	-	-
ख	घर भाडा भुक्तानी दिन बाँकी	-	९५,६५०
ग	रिटेन्सन डिपोजिट	७८०,१८२	९५९,४०१
घ	लेखा परिक्षण शुल्क वापत व्यवस्था	८०८,३७५	५६०,८७५
ङ	विड डिपोजिट	७८,१५०	७८,०००
च	अधिक बैंक डिपोजिट	२,८७२,५९४	१,४७६,९३०
ट	भुक्तानी हुँन बाँकी कर्मचारी तलब	-	-
ज	भुक्तानी हुँन बाँकी कर्मचारी सञ्चय कोष, नागरीक लगानी कोष	१६,३६५	३,१३९,७०८
झ	भुक्तानी हुँन बाँकी कर्मचारी सवारीसाधन सुविधा	-	-
ञ	मासिक आमदानी लाभ र बीमा शुल्क छुट सुविधा वापत व्यवस्था	२३,२०६,८५७	१५,२७१,४९५
ट	चेक जारी भएको तर भुक्तानी म्याद नाधेको रकम	६०१,४१७	३१३,११५
ठ	पहिचान नभएको बैंक जम्मा	२,१०४,०२९	-
ड	बडा कर तिर्न बाँकी बहाल कर	४,३६९,६२१	
ढ	विविध	२,७५५,१००	५,३००
	जम्मा	२६०,५७९,६०३	२१४,९९५,०५४

अनुसूची २६
असमाप्त जोखिम व्यवस्था

क्र.सं.	विवरण	यस वर्ष	गत वर्ष
१	सावधिक जीवन बीमाको आय व्यय हिसाबमा सारेको	-	-
२	अग्रिम भूक्तानी जीवन बीमाको आय व्यय हिसाबमा सारेको	-	-
३	सामान्य म्यादी जीवन बीमाको आय व्यय हिसाबमा सारेको	२९,२३०,३२९	५,६३७,९९७
४	वैदेशिक म्यादि जीवन बीमाको आय व्यय हिसाबमा सारेको	४०,८१२,१७८	२३,८८४,०५६
५	रूपान्तरीत सावधिक जीवन बीमाको आय व्यय हिसाबमा सारेको	-	-
	जम्मा	७०,०४२,५०७	२९,५२२,०५३

रिलायन्स लाइफ इन्स्योरेन्स लिमिटेड

अनुसूची २६(क)
अन्य व्यवस्था

क्र.सं.	विवरण	वर्षको शुरुमा व्यवस्था		चालु आ.व.मा थप गरिएको व्यवस्था		चालु आ.व.मा अपलेखन गरिएको व्यवस्था / भुक्ताने गरिएको व्यवस्था		चालु आ.व.मा फिर्ता गरिएको व्यवस्था		वर्षको अन्तमा कायम रहेको व्यवस्था	
		यस वर्ष	गत वर्ष	यस वर्ष	गत वर्ष	यस वर्ष	गत वर्ष	यस वर्ष	गत वर्ष	यस वर्ष	गत वर्ष
१	लाभांश (डिभिडेण्ड) का लागि व्यवस्था	११०,५२७,२००	-	-	-	-	-	-	-	११०,५२७,२००	११०,५२७,२००
२	आयकर व्यवस्था	-	-	-	-	-	-	-	-	-	-
३	लगानीमा नोक्सानीको लागि व्यवस्था	४७६,७२४	३४३,३७३	१३३,३५२	-	-	-	११४,५८०	-	२८२,१४४	४७६,७२४
४	कर्जामा नोक्सानीको लागि व्यवस्था	१,४६६,०२३	२०७,३१७	७४०,३४४	१,२५८,७०५	-	-	-	-	२,२०६,३६७	१,४६६,०२३
५	शकाम्पद आसानीको लागि व्यवस्था	-	-	-	-	-	-	-	-	-	-
६	अन्य नोक्सानीको लागि व्यवस्था	-	-	-	-	-	-	-	-	-	-
७	कर्मचारी सम्बन्धी व्यवस्था	-	-	-	-	-	-	-	-	-	-
क	पेन्सन तथा उपदान व्यवस्था	-	२,८८१,२३३	-	-	-	-	-	-	-	-
ख	बिदा बापत व्यवस्था	२,६८१,२८०	२,३४९,७९४	९,६६५,९९३	५,४४५,६४८	६,०५९,००८	२,९६५,७७५	-	-	६,२८८,२६५	२,६८१,२८०
ग	आवास तथा अन्य सुविधा व्यवस्था	-	-	-	-	-	-	-	-	-	-
घ	कर्मचारी बोनस व्यवस्था	७५९१,५८४	१४,१५२,६८५	१०,७००,३१८	७,२५६,०९२	३३५,४२४	-	-	-	१७,९५६,४७८	७५९१,५८४
ङ	अन्य	-	-	-	-	-	-	-	-	-	-
च	अन्य व्यवस्था (विवरण खुलाउने)	-	-	-	-	-	-	-	-	-	-
	जम्मा	१२२,७४२,८१२	१९,९३४,४०१	२१,१०६,६५५	१४,०९३,७९७	६,३९४,४३३	५,८४७,००८	१९४,५८०	-	१३७,२६०,४५४	१२२,७४२,८१२

अनुसूची २७
अपलेखन गर्न बांकी प्रारम्भिक खर्च

क्र.सं.	बीमाको किसिम	यस वर्ष	गत वर्ष
१	अपलेखन गर्न बांकी प्रारम्भिक खर्च	-	-
२	अपलेखन गर्न बांकी पूर्व संचालन खर्च	-	-
३	अपलेखन गर्न बांकी लगानी प्रिमियम	-	-
४	अपलेखन गर्न बांकी स्थगन गरिएका खर्च	-	-
५	अन्य (विवरण खुलाउने)	-	-
	जम्मा	-	-

अनुसूची २८

वित्तीय विवरणसंग सम्बन्धित प्रमुख लेखा नीतिहरू :

कम्पनी रजिष्ट्रारको कार्यालयमा मिति २०६४/०८/१९ मा दर्ता भई बीमा समितिबाट जीवन बीमा व्यवसाय गर्ने बीमकको रूपमा यस रिलायन्स लाइफ इन्स्योरेन्स लिमिटेडले विधिवत प्रमाण पत्र मिति २०७४/०४/१८ मा प्राप्त गरेको छ ।

१. वित्तीय विवरण तयारीका आधारहरू :

कम्पनीको लेखा ऐतिहासिक मूल्य अवधारणा अनुरूप लेखाका सर्वमान्य सिद्धान्त, लागू हुने हदसम्म नेपाल लेखामान तथा बीमा ऐन २०४९, बीमा नियमावली २०४९ र बीमा समितिले जारी गरेको वित्तीय निर्देशिका अनुसार तयार पारिएका छन् ।

उपरोक्तानुसार बीमा समितिले जारी गरेको वित्तीय निर्देशिका अनुसार आर्थिक विवरणहरू तयार गर्दा नेपाल लेखामान पालना नभएका लेखाङ्कनहरू सम्बन्धित शिर्षकमा खुलासा गरिएको छ ।

२. स्थिर सम्पत्ति लेखाङ्कन नीति:

स्थिर सम्पत्तिलाई लागत मूल्यमा लेखाङ्कन गर्ने नीति अवलम्बन गरिएको छ ।

३. हास कट्टी नीति:

स्थिर सम्पत्तिको हास कट्टी नेपाल लेखामान ६ मा व्यवस्था भएअनुसार घट्दो मौज्जात विधि (Diminishing Balancing Method) को आधारमा लेखाङ्कन गर्ने नीति अवलम्बन गरिएको छ ।

हास कट्टी आयकर ऐन, २०५८ मा व्यवस्था भएअनुसार तोकिएको दर को आधारमा लेखाङ्कन गर्ने नीति अवलम्बन गरिएको छ ।

सम्पत्ति	दर
फर्निचर तथा फिक्स्चर्स	२५
कार्यालय सामान	२५
कम्प्युटर तथा सूचना प्रविधि उपकरण	२५
लिजमा लिइएको सम्पत्ति	१०
अदृश्य सम्पत्ति	२०
सवारी साधन	२०

४. पूंजीकृत नगरिने सम्पत्तिहरू सम्बन्धी लेखाङ्कन नीति :

रु ५,००० भन्दा कम मूल्य भएको पूंजीगत सामानको खरिदलाई खरिद गरेको वर्षमानै नाफा नोक्सान हिसाब र आय-व्यय हिसाबमा खर्च लेखाङ्कन गरिने नीति लिइएको छ ।

५. आयकर व्यवस्था तथा बाँडफाँड नीति:

चालु वर्ष आयकर

आयकर ऐन २०५८ अनुसार चालु वर्षको आयकर गणना गरिएको छ र बीमा ऐन २०४९, बीमा नियमावली २०५९ र बीमा समितिले जारी गरेको वित्तीय निर्देशिकाको आधारमा नाफा नोक्सान हिसाब र आय व्यय हिसाबहरूमा बाँडफाँड गर्ने नीति लिइएको छ ।

स्थगन कर

सम्पत्ति र दायित्वको कर आधार तथा सोको वित्तीय विवरणमा उल्लेखित रकम विचको अस्थायी फरकमा नेपाल लेखामान १२ अनुसार स्थगन करको व्यवस्था गरिएको छ । वासलातको मितिमा प्रचलित र सम्बन्धित स्थगन कर सम्पत्ति

असूल उपर गर्दा वा स्थगन कर वापतको दायित्व फर फारक गर्दा लागू हुने करको दर र कानून अनुसार स्थगन कर को रकम निर्धारण गरिएको छ ।

६. लगानी लेखाङ्कन नीति:

(क) सरकारी बचतपत्र र ऋणपत्रमा लगानी लेखाङ्कन नीति

- (अ) नेपाल सरकारको जमानत प्राप्त ऋणपत्रमा गरिएको लगानीलाई अङ्कित मूल्य (Face Value) वा परल मूल्य मध्ये जुन घटी छ सोही मूल्यमा लेखांकन गरिने नीति लिइएको छ ।
- (आ) खण्ड (अ) बमोजिम गरिएको लगानीको अन्तिम मूल्य भन्दा परल मूल्य बढी भएमा त्यस्तो बढी रकमलाई स्थगन गरिएको खर्च (Deferred Expenditure) को रूपमा लेखाङ्कन गरी सो खर्च लाई त्यस्तो लगानीको अवधि भित्र समानुपातिक आधारमा (Pro-rata Basis) मा अपलेखन गरिने नीति लिइएको छ ।
- (इ) खण्ड (अ) बमोजिम गरिएको लगानीको अङ्कित मूल्य भन्दा परल मूल्य कम भएमा त्यस्तो फरक रकमलाई लगानी अवधि भित्र समानुपातिक आधारमा लगानीबाट आयको रूपमा लेखाङ्कन गरिने नीति लिइएको छ ।
- (ई) खण्ड (अ) बमोजिमका बचत पत्र वा ऋणपत्रको लेखाङ्कन गरिएको मूल्य भन्दा बजार मूल्य कम हुन गएमा त्यस्तो फरक रकम बराबर नोक्सानी व्यवस्था (Provision) गरिने नीति लिइएको छ ।

(ख) बैंक र वित्तीय संस्थाको मुद्दती निक्षेपमा लगानी लेखाङ्कन नीति :

बैंक र वित्तीय संस्थाको मुद्दती निक्षेप वा नागरिक लगानी कोषको लगानी योजनाहरूमा गरिएको लगानीलाई सांवा रकममा लेखाङ्कन गर्ने नीति लिइएको छ । तर त्यस्तो लगानीको म्याद समाप्ती पछि कुनै कारणवश तत्काल फिर्ता हुन नसक्ने अवस्था श्रृजना भएको खण्डमा त्यस्तो लगानी रकमको बराबर नोक्सानी व्यवस्था गरिने नीति लिइएको छ ।

(ग) पब्लिक लिमिटेड कम्पनीको शेयरमा लगानी लेखाङ्कन नीति :

पब्लिक लिमिटेड कम्पनीको सूचीकृत शेयरमा गरिएको लगानीलाई परल मूल्यमा लेखाङ्कन गरिएको छ । तर शेयरमा गरिएको लगानीको लेखाङ्कन गरिएको मूल्यभन्दा बजार मूल्य कम हुन गएमा त्यस्तो फरक रकम बराबर नोक्सानी व्यवस्था (Provision) गरिने नीति लिइएको छ ।

७. सटही घटबढ समायोजन नीति:

विदेशी मुद्रामा गरिएको कारोबारलाई नेपाल वित्तीय प्रतिवेदनमान २१ अनुसार कारोबार भएको मितिमा कायम विनिमय दर अनुरूप नेपाली मुद्रामा रूपान्तरण गरिने नीति लिइएको छ । कम्पनीको कुनै पनि सम्पत्ति तथा दायित्व विदेशी मुद्रामा रहेको छैन ।

८. बीमाशुल्क आम्दानी लेखाङ्कन नीति:

कम्पनीले नगद प्राप्तीको आधारमा बीमाशुल्क आम्दानी लेखाङ्कन गर्ने नीति अवलम्बन गरेको छ । तर, नगद प्राप्ति मिति भन्दा बीमा शुल्क भुक्तानी मिति पछि भएमा अग्रिम भुक्तानी जनाई सम्बन्धित वर्षमा आम्दानी लेखाङ्कन गर्ने नीति अवलम्बन गरिएको छ ।

यदि बीमाशुल्क एकवर्ष भन्दा बढी अवधिको लागि एकमुष्ट प्राप्त भएमा पहिलो वर्षको लागि हुन आउने बीमाशुल्क आम्दानी बाँधी बाँकी रहेको रकम धरौटीको रूपमा राख्ने नीति लिइएको छ । तर, एकल बीमाशुल्क तोकिएको बीमाको हकमा यो व्यवस्था लागू हुने छैन । माथी उल्लेख गरे बमोजिम धरौटीको रूपमा राखिएको रकमबाट पछिल्ला वर्षहरूमा बीमा अवधिको समानुपातिक रूपमा बीमाशुल्क आम्दानी बाँधिने नीति लिइएको छ ।

९. पुनर्बीमा कमिशन आम्दानी लेखाङ्कन नीति:

पुनर्बीमाकबाट प्राप्त कमिशन तथा मुनाफा कमिशन (Profit Commission) लाई प्रोदभावी आधारमा (accrual basis) मा लेखाङ्कन गर्ने नीति अवलम्बन गरिएको छ। तर मुनाफा कमिशन (Profit Commission) को हकमा उक्त कमिशनलाई नगद प्राप्तिको आधारमा आम्दानी बाँधिने नीति लिइएको छ, सो सम्बन्धमा पुनर्बीमाकबाट लिखित समर्थन प्राप्त भएको अवस्थालाई नगद प्राप्त सरह मान्ने गरिएको छ।

१०. अन्य आय लेखाङ्कन तथा बाँडफाँड नीति :

कम्पनीले बीमाशुल्क तथा अन्य प्रत्यक्ष आम्दानी बाहेकका आम्दानी सम्बन्धमा देहाय बमोजिम गर्ने नीति लिइएको छ :
कम्पनीको लगानीबाट प्राप्त आम्दानी लगायत बीमा समितिको वित्तीय विवरण सम्बन्धी निर्देशनको परिशिष्ट २ को अनुसूची २ बमोजिमका आम्दानीहरूलाई बाँडफाँड गर्नु पर्ने कुल आम्दानीको रूपमा लिने नीति लिइएको छ।

११. कर्जा लेखाङ्कन नीति:

११.१ प्रचलित कानूनी व्यवस्था बमोजिम कम्पनीले कर्जा प्रदान गर्दा त्यस्तो कर्जा असुली हुने पर्याप्त आधार खडा गरी कर्जालाई साँवा रकममा देखाइने नीति लिइएको छ।

११.२ निर्देशन ११.१ बमोजिम प्रदान गरिएको कर्जा निष्कृत्य भएमा सो कर्जा बराबर रकम व्यवस्था गरिने नीति लिइएको छ। तर कम्पनीले बीमालेखको धितोमा प्रदान गरेको कर्जाको हकमा यो व्यवस्था लागू गरिने नीति लिइएको छैन। लगातार तीन महिना वा सो भन्दा बढी अवधिको भाका नाघेको कर्जालाई निष्कृत्य कर्जामा वर्गिकरण गर्ने नीति लिइएको छ।

११.३ कम्पनीले बीमालेखको धितोमा प्रदान गरेको कर्जाको हकमा बीमालेखको शर्त बमोजिम त्यस्तो कर्जासंग सम्बन्धित बीमालेख जफत हुनु पर्ने समयवधि एकिन गरी जफत हुनु पर्ने बीमालेखको धितोमा प्रदान गरिएको कर्जालाई कर्जा शीर्षकबाट हटाई समायोजन गरिने नीति लिइएको छ।

११.४ निर्देशन ११.३ बमोजिम कम्पनीमा प्रत्येक आर्थिक वर्षको अन्त्यमा जफत हुने बीमालेख एकिन गरिने नीति लिइएको छ।

११.५ अभिकर्ता कर्जालाई दीर्घकालीन कर्जामा वर्गिकरण गर्ने नीति लिएको छ।

१२. व्यवस्थापन खर्च बाँडफाँड नीति:

कम्पनीले कुल व्यवस्थापन खर्चलाई बाँडफाँड गर्दा वित्तीय विवरण सम्बन्धी निर्देशन २०६५ अनुसार कुल बीमाशुल्कको ३० प्रतिशत सम्मको रकमलाई निर्देशन १४.२ अनुसार नाफा नोक्सान हिसाबमा १० प्रतिशत र बाँकी रकमलाई आय व्यय हिसाबमा तिनिहरूको भार अनुसार बाँडफाँड गरिएको र ३० प्रतिशत भन्दा बढी भएको रकमलाई निर्देशन १४.३ अनुसार नाफा नोक्सान हिसाबमा सार्ने नीति रहेको छ।

१३. बीमा दावी भुक्तानी खर्च लेखाङ्कन नीति :

कम्पनीले दावीको लागत गणना गर्दा बीमालेख बमोजिमको भुक्तानी गर्नु पर्ने रकम तथा सो दावी फछ्यौटका लागि कम्पनीका पदाधिकारी तथा कर्मचारीहरूले गरेका कामसंग सम्बन्धित खर्च बाहेक आवश्यक परामर्श तथा अनुसन्धान खर्च समेत समावेश गरी खर्च लेखाङ्कन गर्ने नीति अवलम्बन गरिएको छ।

१४. बीमा दावी बापत दायित्व व्यवस्था लेखाङ्कन नीति:

श्रृजना भएको तर जानकारीमा नआएको (IBNR) बीमा दावी बापत दायित्वको लागी बीमाङ्किले दायित्व निर्धारण गरी प्राप्त भएको बीमाङ्किले मूल्याङ्कन प्रतिवेदनका आधारमा व्यवस्था गर्ने नीति अवलम्बन गरिएको छ।

बीमा दावी वापतको फछ्यौट हुन बांकी अवधि समाप्त दावी, आंशिक अवधि समाप्त दावी तथा सम्पूर्ण मुल्य दावी वापत बीमा नियमावली २०४९ दफा १५(घ) को प्रावधान अन्तर्गत कुल दावी रकमको ११५ प्रतिशत रकम व्यवस्था गर्ने नीति अवलम्बन गरिएको छ ।

१५. बीमा व्यवसायमा बचत बांडफांड नीति

कम्पनीको बीमा व्यवसायबाट प्राप्त बचतलाई बीमाङ्गीय मुल्यांकन नभएको अवस्थामा बीमाकोषमा रकम स्थान्तरण गर्ने र नोक्सान भए सो नोक्सान रकमलाई नाफा नोक्सान हिसाबमा सार्ने र बीमाङ्गीय मुल्यांकन पश्चात नाफा रकमलाई बीमा समितिको स्विकृतीमा नाफा नोक्सान हिसाबमा समायोजन गरिने नीति अवलम्बन गरिएको छ ।

१६. कर्मचारी उपदान, बिदा तथा अन्य सुविधा वापत व्यवस्था नीति:

कर्मचारी उपदान, बिदा तथा अन्य सुविधा वापत भुक्तानी गर्नुपर्ने अवकाश भुक्तानी दायित्व कर्मचारी नियमावलीमा उल्लेख गरे बमोजीम प्रोदभावी आधारमा व्यवस्था गर्ने नीति अवलम्बन गरिएको छ ।

१७. शंकास्पद आसामी व्यवस्था नीति:

समयावधिको आधारमा असूल नहुने देखिएका आसामीहरूलाई संचालक समितिको स्वीकृतिमा आवश्यक नोक्सानी व्यवस्था गर्ने नीति अवलम्बन गरिएको छ ।

१८. अपलेखन खर्च लेखाङ्कन नीति:

सरकारी ऋणपत्रको खरिदमा भुक्तानी गरिएको प्रिमियम रकमलाई सो ऋणपत्रको भुक्तान अवधि भित्र अपलेखन गरिने नीति लिइएको छ ।

१९. प्रति शेयर आमदानी :

आधारभुत प्रति शेयर आमदानी निकाल्दा कुनै तोकिएको अवधिमा शेयरधनीहरूलाई प्राप्त हुने कुल नाफा वा नोक्सानलाई सो अवधिमा विद्यमान कुल शेयर संख्याले भाग गरिएको हुन्छ ।

२०. तुलनात्मक जानकारी :

कम्पनीको तुलनात्मक जानकारी उल्लेख गरिएको छ ।

२१. व्यवसाय खण्डको विवरण :

कम्पनीले प्रयोजनमा ल्याएको विभिन्न किसिमको सेवा र शर्त सहितको बीमा योजनालाई विभिन्न उपयुक्त व्यवसाय खण्डमा (Business Segment) राखी सोही अनुसार अलग अलग आय व्यय हिसाब तयार गर्ने नीति लिएको छ ।

अनुसूची २९

वित्तीय विवरणसंग सम्बन्धित लेखा सम्बन्धी टिप्पणीहरू:

१. सम्भावित दायित्वहरू :

- अ) कम्पनीको कुनै चुक्ता वा भुक्तानी हुँन बांकी रकम छैन ।
आ) कम्पनीले कुनै प्रत्याभूति प्रतिबद्धता गरेको छैन ।
इ) कम्पनीमा बीमालेख अन्तर्गत भन्दा बाहेकबाट अन्य कुनै दावि परेको छैन ।
ई) कम्पनीले कुनै पनि ग्यारेण्टी दिएको छैन ।
उ) यस वर्ष कम्पनीको अन्य कुनै दायित्व छैन ।

२. बीमाङ्गीले बीमकको दायित्व मूल्याङ्कन गर्दा अवलम्बन गरेको आधारहरू :

गत बीमाङ्गीय मूल्याङ्कनमा बीमाङ्गीद्वारा कुल (Gross) प्रिमियम विधि अपनाइएको छ ।

३. बीमकको सम्पत्तिमा आएको सिमितता तथा विवादहरू :

कम्पनीको सम्पत्तिमा कुनै सीमितता तथा विवादहरू आएका छैनन् ।

४. कर्जा, लगानी तथा स्थिर सम्पत्तिको लागि गरिएको प्रतिबद्धता :

कर्जा तथा लगानीमा कुनै पनि प्रतिबद्धता गरिएको छैन ।

५. लगानीसंग सम्बन्धित देहायका खरीद बिक्री सम्भौताहरूको मूल्य :

- अ) खरीद गरिएको सम्पत्तिको स्वामित्व प्राप्त हुँन बांकी छैन ।
आ) बिक्री गरिएको सम्पत्तिको भुक्तानी प्राप्त हुँन बांकी छैन ।

६. यस वर्षभरी गरिएको लगानी तथा बिक्री/फिर्ता लिएका लगानीको विवरण :

(क) यस वर्ष गरिएको लगानीको विवरण :

क्र.सं.	विवरण	यस वर्ष रकम (रु)	गत वर्ष रकम (रु)
१	वाणिज्य बैंकहरू	२,३९५,०००,०००	१,६२६,९७०,०००
२	विकास बैंकहरू	९३४,५००,०००	४९३,०००,०००
३	फाइनान्स कम्पनीहरू	-	२,०००,०००
४	विभिन्न कम्पनीहरूको शेयर	१७,५९०,१३८	७,९०२,९३९
५	बीमा प्रवर्धन कोष	१,१९५,०००	१,०००,०००
६	विभिन्न बैंकहरूको ऋणपत्र	८५५,४४७,०००	२५६,८२४,०००
७	सामुहिक लगानी योजना	१,९५८,०३०	-
	जम्मा	८७६,९९०,१६८	२,३८७,६९६,९३९

(ख) यस वर्ष बिक्री गरेको लगानीको विवरण :

क्र.सं.	विवरण	रकम (रु)
१	पब्लिक लिमिटेड कम्पनीहरूको शेयर	११८,६३८,३३४

७. बैंक मौज्जात हिसाब सम्बन्धमा सम्बन्धित बैंक/वित्तीय संस्थाको स्टेटमेण्ट सहितका हिसाब मिलान सम्बन्धी व्यहोरा :

कम्पनीले सबै बैंकहरूबाट बैंक मौज्जात विवरण प्राप्त गरेको र सो मुताविक कम्पनीको हिसाब मिलान गरि विवरणको लगत व्यवस्थित राखिएको छ ।

८. बीमक/पुनर्बीमकसंग लिन दिनु बाँकी हिसाब सम्बन्धमा सम्बन्धित बीमक/पुनर्बीमकको समर्थन सहितको हिसाब मिलान सम्बन्धी व्यहोरा :

बीमक/पुनर्बीमकबीचको कारोबार हिसाबलाई सम्बन्धित बीमक पुनर्बीमकको समर्थन सहितको हिसाब मिलान विवरण तयार पारिएको र छ ।

९. बीमकले गरेको लगानी प्रचलित बीमा ऐन, नियमावली तथा बीमा समितिबाट तोकिए बमोजिम रहे नरहेको :

बीमा नियमावली तथा बीमा समितिबाट तोकिए बमोजिमको निर्देशन अनुसार कम्पनीले लगानी गरेको छ ।

१०. बीमकको संचालक वा संचालकसंग सम्बन्धित व्यक्ति वा संस्थासंग भएको कारोबार :

यस वर्ष प्रचलित नियम कानूनको अधिनमा रहि यस कम्पनीमा कार्यरत कर्मचारीको तथा संचालकसंग सम्बन्धित संस्थामा कार्यरत कर्मचारीको तथा संचालकसंग सम्बन्धित व्यक्ति गरिएको बीमा सम्बन्धि कारोबारको विवरण निम्नानुसार छ :

कारोबारको किसिम	कारोबार रकम, रु.
संचालकसंग सम्बन्धित संस्थामा यस कम्पनीका कर्मचारीको स्वास्थ्य तथा सामूहिक दुर्घटना बीमाशुल्क वापतको भूक्तानी	१,६०४,६००
संचालकसंग सम्बन्धित व्यक्ति वा संस्थामा कार्यरत कर्मचारीको जीवन बीमाशुल्क वापतको आम्दानी	५०४,९४५

संचालक, प्रवन्ध संचालक, कार्यकारी प्रमुख तथा पदाधिकारीहरूलाई भूक्तानी गरिएको पारिश्रमिक, भत्ता तथा सुविधाको रकम :

समिक्षा वर्षमा संचालकहरू, प्रमुख कार्यकारी अधिकृत र नायव प्रमुख कार्यकारी अधिकृतलाई प्रदान गरिएको पारिश्रमिक, भत्ता तथा सुविधाका निम्नानुसार उल्लेख गरिएको छ ।

संचालकहरूलाई बैठक भत्ता वापत	१,०९६,०००
प्रमुख कार्यकारी अधिकृत	७,३५४,४२६
नायव प्रमुख कार्यकारी अधिकृत	६,२८७,३२७

११. बीमकले आफ्नो सम्पत्तिको सुरक्षणमा लिएको ऋणको धितो, शर्त तथा औचित्य:

कम्पनीको यस वर्ष कुनै पनि ऋण बाँकी रहेको छैन ।

१२. बीमकले कर चुक्ता प्रमाणपत्र प्राप्त गरेको आ.व. तथा त्यस्तो चुक्ता प्रमाणपत्र प्राप्त हुन बाँकी आ.व. र सो सम्बन्धी विवरणका साथै अघिल्लो आ.व. हरूको कर जरिवाना ब्याजवापत दावी परेको र यस आ.व.मा भूक्तानी भएको रकम:

कम्पनीले आ.व. २०७६/७७ सम्मको कर चुक्ता प्रमाणपत्र प्राप्त गरेको छ । कम्पनीले आफ्नो स्थापनाकाल देखिनै आयकर ऐन, २०५८ बमोजिम आन्तरिक राजस्व कार्यालयलाई करको लेखा परीक्षण अनुसार कर भूक्तानी गर्दै आएको छ । साथै आ.व. २०७६/७७ को आय विवरण ढिला बुजाए वापत रु. ३९७,४५७ शुल्क भूक्तानी गरीएको ।

१३. फिर्ता गरेको बीमाशुल्कको परिमाण र कारण :

यो वर्ष कम्पनीले कुनै बीमाशुल्क फिर्ता गरेको छैन ।

१४. बीमकले बीमितलाई प्रदान गर्ने घोषित तथा अन्तरिम बोनसको दर :

बीमालेखको किसिम	बीमालेख अवधि (वर्ष)	२०७७/७८ को घोषित बोनस दर
सावधिक	०-९	३०
	१०-१४	३२
	१५-१९	३५
	२०-२४	४५
	२५ वा सो भन्दा माथि	७५
सावधिक तथा आजीवन	०-९	३०
	१०-१४	३५
	१५-१९	४०
	२०-२४	४५
	२५ वा सो भन्दा माथि	६०
अग्रिम भुक्तानी सावधिक	१५-१९	४१
	२०-२४	४५
अन्य (वार्षिक अग्रिम भुक्तानी-मुद्दति नियमित शुल्क)	०-९	२४
	१०-१४	२४
	१५-१९	२४
	२०-२४	२४
	२५ वा सो भन्दा माथि	२४
अन्य (वार्षिक अग्रिम भुक्तानी-मुद्दति एकल बीमा शुल्क)	०-९	५४
	१०-१४	५४
	१५-१९	५४
	२०-२४	५४
	२५ वा सो भन्दा माथि	५४
अन्य (सामुहिक सावधिक)	१५-१९	१९
	२०-२४	१९
सिमित भुक्तानी सावधिक	१०-१४	४०
	१५-१९	४२
	२०-२४	५२
	२५ वा सो भन्दा माथि	६५

१५. ढिलो बीमाशुल्क भुक्तानीमा बिलम्ब शुल्क/ब्याजको दर तथा बीमालेखको धितोमा प्रदान गरिने कर्जामा ब्याजको दर : ढिलो बीमाशुल्क भुक्तानीमा बिलम्ब शुल्क/ब्याजको दर तथा बीमालेखको धितोमा प्रदान गरिने कर्जामा ब्याजको दर १० प्रतिशत रहेको छ ।
१६. अपलेखन हुन बांकी खर्चको विवरण :
अपलेखन हुन बांकी खर्चका नभएको ।
१७. चुक्ता पूजा मध्ये अग्रिम भुक्तानी प्राप्त (Paid in advance), भुक्तानी प्राप्त हुन बांकी (Call in Arrear) र जफत गरिएका तर पुनः निष्काशन नगरिएका शेयरको विवरण :
कम्पनीले जारी गरेको शेयर वापत कुनै भुक्तानी प्राप्त वा शेयर जारी गर्न बांकी छैन ।

१८. लिज होल्ड सम्पत्तिमा गत वर्षसम्म र यस वर्ष खर्च (Amortization) लेखिएको रकमको विवरण :

यो वर्ष लिज होल्ड सम्पत्तिमा अपलेखन रकम हासखर्च अन्तर्गत लेखांकन गरिएको छ । लिज होल्ड सम्पत्तिमा गत वर्षसम्म खर्च (Amortization) रु. ८,७९३,९५९ भएको र यस वर्ष रु. ४,८९४,६९६ खर्च लेखाङ्कन गरिएको छ ।

१९. वर्षभरिमा भएको वासलात बाहिरको कारोबारको विवरण :

कम्पनीको वासलात बाहिर कुनै कारोबार भएको छैन ।

२०. अधिल्ला वर्षहरूसंग सम्बन्धित आम्दानी तथा खर्चहरूको छुट्टाछुट्टै विवरण :

अधिल्ला वर्षहरूसंग सम्बन्धित आम्दानी नभएको तथा खर्च रु. १,२८६,२७३ लेखाङ्कन गरिएको छ ।

२१. कर्मचारी बोनस व्यवस्था

कर्मचारीहरूको लागिको कर अधिको नाफाबाट १० प्रतिशत हुन आउने रकम बोनस व्यवस्था NFRS अनुसार गरिएको छ ।

२२. महाविपत्ति जगेडा :

बीमा समितिको निर्देशन बमोजिम यस वर्षको नाफाबाट बाण्डफाण्डको लागी उपलब्ध रकमको १० प्रतिशत महाविपत्ति जगेडा कोष राख्नु पर्ने व्यवस्था अनुसार जम्मा रु. ९,६६२,१५५ छुट्याइएको छ ।

२३. स्थगनकर

नेपाल लेखामान १२ (Income Taxes) अनुसार २५ प्रतिशतको दरले अस्थायी फरकमा स्थगन करको हिसाब गरिएको छ । यसको विवरण निम्नानुसार रहेको छ ।

क्र.सं.	विवरण	कर आधार	लेखा आधार	खुद रकम
१	लगानी	४,२०५,४०८,०२४	४,२०५,६९०,९६८	(२८२,९४४)
२	अन्य कर्जा	७३,४५६,४९३	७५,६६२,७८०	(२,२०६,३६७)
३	हास कट्टी आधार	७०,५४२,०९९	७२,२९९,४६८	(१,६६९,३७७)
४	शंकास्पद आसामी व्यवस्था	-	-	-
५	उपदान व्यवस्था	-	-	-
६	विदा बापत व्यवस्था	६,२८८,२६५	-	(६,२८८,२६५)
	जम्मा			(१०,४४६,९५३)
	आयकर गणनामा भएको नोक्सानीको स्थगन			-
	कूल जम्मा			(१०,४४६,९५३)
	स्थगन कर सम्पत्ती २५ प्रतिशत			(२,६११,५३८)

२४. स्थगनकर

हाल प्रस्ताव नगरीएको ।

रिलायन्स लाइफ इन्स्योरेन्स लिमिटेड
अनुसूची ३०
प्रमूख सुचकाङ्कहरू

क्र.सं.	विवरण	सुचकाङ्क	२०७७/७८	२०७६/७७	२०७५/७६	२०७४/७५
१	नेट वर्थ	रु.	२,२६७,१५८,८२१	१,५४०,५३७,२६८	१,५८५,८२२,१५२	१,५५९,२८८,९४८
२	शेयर संख्या	संख्या	२१,०००,०००	१४,७००,०००	१४,७००,०००	१४,७००,०००
३	प्रति शेयर किताबी मूल्य	रु.	१०७.९६	१०४.८०	१०७.८८	१०६.०७
४	खुद नाफा	रु.	९७,९०७,८२६	६५,३५८,७५८	२६,५३३,२०५	९०,७३४,४६८
५	प्रति शेयर आय (EPS)	रु.	४.६६	४.४५	१.८०	६.१८
६	प्रति शेयर लाभांश (DPS)	रु.	-	५.२६३२	-	-
७	प्रति शेयर बजार मूल्य (MPPS)	रु.	६७२	-	-	-
८	मूल्य आमदानी अनुपात (PE Ratio)	अनुपात	१४४.१४	-	-	-
९	प्रथम वर्षको बीमाशुल्क	रु.	१,५५८,३२६,३१३	९५१,७२४,३६९	६९४,०६४,७८१	८५,५६४,७५०
१०	कुल बीमाशुल्क	रु.	२,६३२,२७६,६६३	१,४१६,५५४,५६३	७४२,४३३,९३०	८५,५६४,७५०
११	खुद बीमाशुल्क/कुल बीमाशुल्क	प्रतिशत	९६.५७	९६.५७	९६.६३	९७.८४
१२	खुद नाफा/कुल बीमाशुल्क	प्रतिशत	३.७२	४.६१	३.५७	१०६.०४
१३	कुल बीमाशुल्क/कुल सम्पति	प्रतिशत	४९.७१	४६.८६	३४.१५	५.२१
१४	लगानी र कर्जाबाट आय/कुल लगानी र कर्जा	प्रतिशत	८.१६	८.८१	११.०२	१२.४६
१५	कुल लगानी र कर्जा/जीवन बीमाकोष	प्रतिशत	१६७.३९	२१९.०२	४१७.९५	३,३९९.३३
१६	पुनर्बीमा कमिशन आय/कुल पुनर्बीमा शुल्क	प्रतिशत	-	९.४९	-	-
१७	व्यवस्थापन खर्च/कुल बीमा शुल्क	प्रतिशत	२०.३५	३२.४६	४३.७६	९६.५६
१८	बीमा अभिकर्ता सम्बन्धी खर्च/कुल बीमा शुल्क	प्रतिशत	८.७७	१३.५२	११.४४	१२.५९
१९	बीमा अभिकर्ता संख्या	संख्या	२१,३६२	१६,५१४	९,०५१	१,२८१
२०	कर्मचारी संख्या	संख्या	२३३	२१८	१९१	९९
२१	कार्यालयको संख्या	संख्या	१००	१००	८८	२९
२२	कर्मचारी खर्च/व्यवस्थापन खर्च	प्रतिशत	३५	३५	४१	४९
२३	कर्मचारी खर्च/कर्मचारी संख्या	रु.	८०४,७६०	७३५,१२६	७०२,६८६	४०५,६२६
२४	भुक्तानी हुँन बाँकी दावी रकम/भुक्तानी भएको दावी रकम	प्रतिशत	०.७०	-	४.४८	-
२५	कुल कायम रहेको बीमालेखको संख्या	संख्या	४९२,६८६	५०,७२०	१९,७२२	२,३४९
२६	यस वर्ष नवीकरण भएको बीमालेखको संख्या/गत वर्ष कायम रहेको बीमालेखको संख्या	प्रतिशत	७८	६१	५९	-
२७	दावी परेको बीमालेखको संख्या/कुल कायम रहेको बीमालेखको संख्या	प्रतिशत	०.०६	०.०१	०.०४	-
२८	सोल्भेन्सी मार्जिन		२.५५	१.७१	१.२९	१.११५
२९	घोषित बोनस दर	रु. प्रतिहजार	१९-७५	१९-६०	२०-७०	३५-७०
३०	अन्तरिम बोनस दर		१९-६०	२०-७०	३५-७०	-

थप अनुपातहरू

क्र.सं.	विवरण	सुचकाङ्क	२०७७/७८	२०७६/७७	२०७५/७६	२०७४/७५
१	कुल बीमाशुल्कमा वृद्धि (अधिल्लो वर्ष संगको तुलनात्मक)	प्रतिशत	८५.८२	९०.८०	७६७.६९	-
	सावधिक	प्रतिशत	९३.५२	८५.२४	७१७.३०	-
	अग्रिम भुक्तानी सावधिक	प्रतिशत	८१.९७	११२.५८	१,७३४.८०	-
	रूपान्तरित सावधिक	प्रतिशत	३५९.१८	१२६.१२	९८६.५७	-
	म्यादी	प्रतिशत	२८.२३	९९.६९	१६,५३५.८५	-
	वैदेशिक म्यादि जीवन बीमा	प्रतिशत	१३.७३	४२.८८	२२६.२१	-
२	प्रथम बीमाशुल्कमा वृद्धि (अधिल्लो वर्ष संगको तुलनात्मक)	प्रतिशत	६३.७४	३७.१२	७११.१६	-
	सावधिक	प्रतिशत	९३.१५	२९.५४	६६१.९३	-
	अग्रिम भुक्तानी सावधिक	प्रतिशत	२४.५७	५९.८०	१,६८०.७१	-
	म्यादि	प्रतिशत	३९२.५५	१०८.४८	९६१.८७	-
	वैदेशिक म्यादि जीवन बीमा	प्रतिशत	२८.२३	९९.६९	१६,५३५.८५	-
	रूपान्तरित सावधिक	प्रतिशत	(३९.९३)	(२७.६८)	१६४.१६	-
३	लगानीमा वृद्धि	प्रतिशत	७६.१४	३७.५७	१६.५२	६.९०
४	जीवन बीमा कोषमा वृद्धि	प्रतिशत	१२९.३०	१६७.४६	८५१.७४	-
५	पूँजी र खुद जम्मा सम्पत्तिको अनुपात	प्रतिशत	४२.२६	५०.३५	७२.४२	९८.३५
६	पूँजी र टेक्निकल रिजर्भको अनुपात	प्रतिशत	८३	१२८	३४०	३,५३७
७	सल्भेन्स अनुपात		२.५५	१.७१	१.२९	१.११५
८	(सुचिकृत नभएको शेयर लगानी र आसामि)/खुद जम्मा सम्पत्ति	प्रतिशत	०.०२	०.०५	०.२९	-
९	शेयरमा भएको लागानीर खुद जम्मा सम्पत्ति	प्रतिशत	०.३३	०.२६	०.६०	०.९१
१०	अभिकर्तालाई दिइएको कर्जा/अभिकर्ताको संख्या	रु.	१९८२	१८५४	८१६	-
११	खूद जोखिम धारण अनुपात	प्रतिशत	९६.५७	९६.५७	९६.६३	९७.८४
	सावधिक	प्रतिशत	९८.००	९७.२६	९७.१८	९७.४३
	अग्रिम भुक्तानी सावधिक	प्रतिशत	९६.३९	९७.१२	९७.०१	९८.७३
	म्यादि	प्रतिशत	७३.७७	५९.०८	४४.२५	९८.९६
	वैदेशिक म्यादि जीवन बीमा	प्रतिशत	८६.००	८५.९६	१००.००	८२.७६
	रूपान्तरित सावधिक	प्रतिशत	९७.०१	९७.०२	९६.८६	४१.७०
१२	खुद टेक्निकल रिजर्भर गत तीन वर्षको खुद बीमा शुल्कको औषत	प्रतिशत	-	-	-	-
१३	असमाप्त जोखिम वापतको व्यवस्था/विगत तीन वर्षको म्यादि बीमालेखको बीमाशुल्कको औषत	प्रतिशत	१०८.५६	३१.८४	१०३.८१	-
१४	खर्च अनुपात	प्रतिशत	३६.४९	४७.८८	५०.९९	३०.८२
१५	कमिशनको अनुपात	प्रतिशत	१६.४१	१८.७७	२१.७०	२३.१६
१६	कुल व्यवस्थापन खर्च/कुल बीमाशुल्क	प्रतिशत	२०.३५	३२.४६	४३.७६	९६.५६

१७	अभिकर्ता खर्च (अन्य) र कुल व्यवस्थापन खर्च	प्रतिशत	४३.०९	४१.६५	२६.१५	५.६४
१८	बीमालेख जारि खर्च अनुपात (Direct Business Acquisition Ratio)	प्रतिशत	१५.५५	२०.९८	१५.०२	१२.५९
१९	लगानीमा प्रतिफल	प्रतिशत	१०.६०	१०.४४	११.९१	१२.८९
१९.१	बीमालेख धितो कर्जामा प्रतिफल	प्रतिशत	११.२०	१०.७२	२.१०	-
२०	पूजीमा प्रतिफल	प्रतिशत	४.५४	३.७९	१.४९	५.३०

रिलायन्स लाइफ इन्स्योरेन्स लिमिटेड

अनुसूची ३१
बीमाङ्कको विवरण

क्र.सं.	बीमाको किसिम	कायम रहेको बीमालेखको संख्या		कायम रहेको बीमालेख अन्तर्गत जम्मा बीमाङ्क		सम याट रिस्क (Sum at Risk)	
		यस बर्ष	गत बर्ष	यस बर्ष	गत बर्ष	यस बर्ष	गत बर्ष
१	सावधिक	२६,३२६	१७,८०८	२२,७९४,६८३,६५१	९,१७६,८१७,५४४	७६,४६५,०२८,७४७	४२,९६८,८७६,९३३
२	अग्रिम भुक्तानी सावधिक	९,४१७	६,१६३	१२,८०२,९३२,९७०	७,५१२,७९८,९८५	५४,९४३,१६५,१६७	२८,३६५,३४६,२६०
३	म्यादि	४५४,८१४	२४,७९५	४४,२६७,७२६,६७१	७,१२८,५६७,३९८	५७,२९९,०५२,३७९	१०,६०४,१०८,३२६
४	वैदेशिक म्यादि जीवन बीमा	-	१८	-	१८,०००,०००	-	-
५	रूपान्तरित सावधिक	२,१२९	१,९३६	१,४२०,९५१,९२९	१,२४६,५९९,१८९	५,९८४,५९२,९४१	५,०९५,४८४,२३९
	जम्मा	४९२,६८६	५०,७२०	८१,२८६,२९५,२२१	२५,०८२,७८३,११६	१९४,६९१,८३९,२३४	८७,०३३,८१५,७५८

क्र.सं.	बीमाको किसिम	पुनर्बीमकलाई हस्तान्तरण गरिएको सम याट रिस्क (Sum at Risk)		बीमकले धारण गरेको सम याट रिस्क (Sum at Risk)	
		यस बर्ष	गत बर्ष	यस बर्ष	गत बर्ष
१	सावधिक	५२,८४७,१३९,७६२	२८,५७४,५११,६०१	२३,६१७,८८८,९८५	१४,३९४,३६५,३३२
२	अग्रिम भुक्तानी सावधिक	४६,९६९,५८५,२४२	२४,४३७,६४१,४५३	७,९८१,५७९,९२५	३,९२७,७०४,८०७
३	म्यादि	३६,४७९,९७३,०५६	८,२१६,३८४,४८७	२०,८१९,०७९,३२३	२,३८७,७२३,८३९
४	वैदेशिक म्यादि जीवन बीमा	-	-	-	-
५	रूपान्तरित सावधिक	४,२३२,५०६,७९३	२,९७२,९७०,४९१	१,७५२,०८६,१४८	२,१२२,५१३,७४८
	जम्मा	१४०,५२९,२०४,८५३	६४,२०१,५०८,०३२	५४,१७०,६३४,३८१	२२,८३२,३०७,७२६

RELYANCE LIFE
INSURANCE
खुलेर जिऔ

FOREIGN EMPLOYMENT TERM

Life
INSURANCE
POLICY



CORPORATE SOLUTIONS





नेपाल बीमा प्राधिकरण
NEPAL INSURANCE AUTHORITY



मिति: २०७९/१०/१२

गैरस्थलगत सुपरीवेक्षण: ३०६(२०७९/०८०) च.नं.३६९२

श्री रिलायन्स लाईफ इन्स्योरेन्स लि.
नयाँबानेश्वर, काठमाण्डौ।

विषय: आ.व.२०७७/७८ को वित्तीय विवरणको स-शर्त स्वीकृति सम्बन्धमा।

तहाँको मिति २०७९/०९/२४ (च.नं. ३५५।२०७९/८०) को पत्र साथ प्राधिकरणमा पेश भएको आ.व. २०७७/७८ को वित्तीय विवरण सम्बन्धमा लेखिदैछ।

उपरोक्त सम्बन्धमा तहाँबाट पेश भएको वित्तीय विवरण तथा अन्य कागजातहरू अध्ययन गर्दा साविक बीमा ऐन, २०४९ को दफा १९, २०, २१ र २२ का प्रावधानहरू पालना गरेको देखिएकोले तहाँको आ.व. २०७७/७८ को वार्षिक वित्तीय विवरणलाई बीमा ऐन, २०७९ को दफा ८७ (८) तथा प्राधिकरणबाट जारी भएको जीवन बीमा व्यवसाय गर्ने बीमकको वित्तीय विवरण सम्बन्धी निर्देशनको निर्देशन नं. ७.५, ७.६ र ७.७ बमोजिम वार्षिक प्रतिवेदनमा समावेश गर्न, साधारण सभामा पेश गर्न तथा प्रकाशित गर्न देहायका निर्देशन, शर्त र आदेश सहित स्वीकृति प्रदान गरिएको व्यहोरा निर्णयानुसार जानकारी गराउदछौं।

१. बीमकले वि.सं. २०७९ साल चैत्र मसान्त्र भित्र प्राधिकरणबाट तोकिएको चुक्तापूँजी पुर्याउने।
२. बीमकले जोखिम व्यवस्थापन समितिलाई प्रभावकारी बनाई समितिबाट जारी भएको जोखिम व्यवस्थापन सम्बन्धी मार्गदर्शन बमोजिम जोखिम व्यवस्थापन सम्बन्धी कार्य गर्ने।
३. बीमकले लेखा परीक्षण समितिलाई प्रभावकारी बनाई आन्तरिक नियन्त्रण प्रणालि सुदृढ बनाउने।
४. बीमकको जोखिमाङ्कन तथा दाबी भुक्तानी प्रक्रिया प्रभावकारी गराउने।
५. बीमकको लेखापरीक्षकले औल्याएका सम्पूर्ण कैफियतहरू सुधार गर्न तथा उक्त कैफियतहरू पुनः दोहोरिन नदिन आवश्यक व्यवस्था गर्ने।
६. बीमकले प्राधिकरणबाट वित्तीय विवरण स्वीकृत भएको मितिले ६०(साठी) दिन भित्र साधारण सभा गर्ने।

(सुशील देव सुवेदी)
निर्देशक

बोधार्थ:

श्रीमान् अध्यक्षज्यूको सचिवालय, नेपाल बीमा प्राधिकरण।

श्रीमान् कार्यकारी निर्देशकज्यूको सचिवालय, नेपाल बीमा प्राधिकरण

नेपाल बीमा प्राधिकरणको मिति २०७९/१०/१२ को पत्र अनुसार कम्पनीको आ.व. २०७७/७८ को वित्तीय विवरण स्वीकृत गर्दाको शर्तहरू सम्बन्धमा कम्पनीको भनाई :

१. आगामी चैत्र भित्र यस कम्पनी सानिमा लाइफ इन्स्योरेन्स लिमिटेडसँग मर्जर सम्पन्न गरी अपुग हुने पुँजीका लागि तँहाबाट निर्देशन भए बमोजिम अगाढि बढ्ने जानकारी गराउँछौँ ।
२. बीमकले जोखिम व्यवस्थापन समितिलाई प्रभावकारी बनाउनको लागि प्राधिकरणबाट जारी भएको जोखिम व्यवस्थापन सम्बन्धी मार्गदर्शन बमोजिम जोखिम व्यवस्थापन निति तयार पारी संचालक समितिबाट स्वीकृत गराई कार्यान्वयमा आई सकेको, जोखिम व्यवस्थापन समितिको बैठक आवश्यकता अनुसार बसी जोखिम रजिष्टर तयार पार्ने लगायतका जोखिम व्यवस्थापन सम्बन्धी कार्य सुचारु भएको जानकारी गराउँछौँ ।
३. कम्पनीले बीमा प्राधिकरणले जारी गरेको आन्तरिक लेखा परिक्षण निर्देशिकामा तोकिएका जिम्मेवारी पूरा गर्दै लेखापरिक्षण समितिलाई प्रभावकारी बनाइरहेको तथा आन्तरिक नियन्त्रण प्रणाली सुदृढ बनाउन लेखापरिक्षण समितिलाई थप प्रभावकारी बनाउने योजनाका साथ लागि परेको जानकारी गराउँछौँ ।
४. कम्पनीले आफ्नो जोखिमाङ्कन तथा दावी भुक्तानी प्रकृत्यालाई प्रभावकारी बनाउन **system driven** बनाई विभिन्न प्रविधिको प्रयोग गरी आवश्यकता अनुरूपको सेवा विकेन्द्रिकित गरिएको छ । साथै, अझ प्रभावकारी बनाउन कर्मचारीको तालिम तथा विकासको थप कार्यक्रमहरू कार्यान्वयन गरिने छ ।
५. कम्पनीको आन्तरिक तथा बाह्य लेखा परिक्षकले औँल्याएका कैफियतहरू क्रमिक रूपले सुधार गरिँदै लगेको व्यहोरा अनुरोध गर्दछौँ र सोलाई पुनः दोहोरिन नदिन प्रत्येक विभागलाई आवश्यक प्रक्रियाहरू अवलम्बन गर्न निर्देशन दिइएको छ ।
६. कम्पनीको आ.व.२०७७/७८ को साधारण सभा बीमा प्राधिकरणबाट वित्तीय विवरण स्वीकृत भएको मितिले २९ दिन भित्र अर्थात् यही फागुन १२ गते हुने जानकारी गराउँदछौँ ।

रिलायन्स लाइफ इन्स्योरेन्स लिमिटेड

कम्पनीको साधारण शेयर निष्काशन गर्नका लागि तयार पारेको विवरणपत्र स्वीकृति दिँदा विवरणपत्रमा प्रक्षेपण गरिएका विवरणहरू तथा वास्तविक बीचको तुलनात्मक प्रस्तुती

नेपाल धितापत्र बोर्डले कम्पनीको साधारण शेयर निष्काशन गर्नका लागि तयार पारेको विवरणपत्र स्वीकृति दिँदा धितोपत्रमा प्रक्षेपण गरिएका विवरणहरू तथा वास्तविक विवरण वार्षिक प्रतिवेदनमा पेश गर्न दिएको निर्देशन बमोजिम निम्नानुसार प्रस्तुत गरिएको छ ।

वासलात

विवरण	अनुमानित	वास्तविक	फरक प्रतिशत	कैफियत
	२०७७/७८	२०७७/७८		
सम्पत्ति				
अदृष्य सम्पत्ति	१४,४२१,७८२	४,७९४,६६४	-६६.७५%	अदृष्य सम्पत्ति खरीदमा कमी
सम्पत्ति, मेसिन र उपकरण	७१,६४८,९९४	६६,८३६,७४७	-६.७२%	
लगानी सम्पत्ति	-	-	-	
स्थगन कर सम्पत्ती	४,८१६,१५९	३,२८५,९७८	-३१.७७%	सम्पत्ति र दायित्वको कर आधार तथा सो को वित्तीय विवरणमा उल्लेखित रकम बीचको अस्थायी फरकमा कमी
सहायक कम्पनीहरूमा ागानी	-	-	-	
एसोसिएट्स कम्पनीहरूमा लगानी	-	-	-	
लगानी	३,९७४,६२०,०६८	४,२०२,७६४,६९०	५.७४%	
ऋण	३६७,८८३,०६७	२९०,७१७,२८६	-२०.९८%	बीमालेखको धितोमा कर्जा प्रवाहमा कमी
पुनर्बीमा सम्पत्ती	-	-	-	
चालु कर सम्पत्ती (खुद)	१०९,६६८,६४४	११७,१३७,६९९	६.८१%	
बीमा वापत लिन बाँकी	४,४६३,६५८	९,७१४,९०६	११७.६४%	
अन्य सम्पत्ति	७,९७३,०२२	१८१,१०९,३९८	२१७१.५३%	ऋणपत्रमा आबेदन दिएको तर बाँडफाँड नभएको रकम
अन्य वित्तीय सम्पत्ति	२,९५०,१६८	१०३,८५२,४७१	३४२०.२२%	प्राप्त हुन बाँकी ब्याज आम्दानीमा बृद्धि
नगद र नगद समान	६८६,५९२,४२२	३१४,६६१,३९०	-५४.१७%	नगद समान लगानीमा कमी
कुल सम्पत्ति	५,२४५,०३७,९८४	५,२९४,८७५,२२८	०.९५%	
शेयरधनीको कोष र दायित्व				
शेयरधनीको कोष				

शेयर पूँजी	२,१००,०००,०००	२,१००,०००,०००	-	
बांडफांड बांकी रहेको शेयर आवेदन	-	-	-	
शेयर प्रिमियम	-	-	-	
महा विपत्ती जगेडा	३०,४२२,४५९	२७,७६६,६०२	-८.७२%	
सञ्चित आय	२५७,००६,२११	२२६,६७६,४४१	-११.०२%	नियामक कोषमा बृद्धि
अन्य जगेडा	६,५७६,६६६	१६,४९२,३५७	१६१.०९%	नियामक कोषमा बृद्धि
कुल शेयरधनीको कोष	२,३९४,००९,५५६	२,३७४,९३७,४००	-०.६०%	
दायित्व				
व्यवस्थाहरु	७,१७५,०२०	५,४६०,१३२	-२३.९०%	कर्मचारी बिदा बापतको व्यवस्थामा कमी
बीमा करार दायित्व	२,५४३,६९४,७२५	२,६३१,०५९,०५७	३.४३%	
स्थगन कर दायित्व	-	-	-	
बीमा अर्न्तगत भुक्तानी दिनुपर्ने	-	१५०,५२२	-	अन्य बीमकलाई तीर्न बांकीमा बृद्धि
चालु कर दायित्व (खुद)	-	-	-	
ऋण तथा सापटी	-	-	-	
अन्य वित्तिय दायित्व	२५६,१०७,३२६	१५५,२४२,९९२	-३९.३६%	अन्य दायित्वमा पुनवर्गीकृत
अन्य दायित्व	४४,०५१,३५६	१२६,०२५,१२४	१९०.६३%	अन्य दायित्वमा पुनवर्गीकृत
कुल दायित्व	२,६५१,०२६,४२७	२,९१९,९३७,६२७	२.४२%	
कुल दायित्व र शेयरधनीको कोष	५,०४५,०३७,९८४	५,२९४,८७५,२२६	०.९५%	

	अनुमानित	वास्तविक	फरक प्रतिशत	कैफियत
	२०७७/७८	२०७७/७८		
कुल आमदानी				
कुल प्रिमियम	२,३६९,४६७,०७४	२,५९१,७५६,२०९	९.३६%	
जोखिम हस्तान्तरण प्रीमियम	(१३२,९१६,१५०)	(९०,३४३,५५५)	-३२.०३%	पूनीबीमा लागतमा कमी
खुद प्रिमियम	२,२३६,५५०,९२४	२,५०१,४१२,६५४	११.६४%	प्रिमियम संकलनमा बृद्धि
शुल्क तथा कमिसन आमदानी	-	३,११०,२६७	-	प्रिमियम जरीवाना आयमा बृद्धि
लगानी आमदानी	३२१,५७६,०४३	३५१,०६६,४१६	९.१६%	
Fair Value परिवर्तनबाट भएको नाफ तथा नोक्सान	-	-	-	
खुद प्राप्त नाफा तथा नोक्सान	५६९,६७१	१९,०५३,४०३	३१३०.१०%	शेयर बजारमा आएको बृद्धि
अन्य आमदानी	-	३,३५५,३५६	-	अन्य आयमा बृद्धि
कुल आय	२,५५६,७१६,६३६	२,६७६,०२०,११६	१२.४६%	

खर्च				
कुल दावी रकम भुक्तानी	१२२,४६८,२५९	३६२,२१०,८२७	१९५.७६%	आंशिक अवधि समाप्ती दावी भुक्तानीमा बृद्धि
कुल दावी भुक्तानीमा पूनर्बीमकको हिस्सा	(३९,६२५,५११)	(३५,३३९,७४१)	-१०.८२%	
बीमाको करार दायित्वमा परिवर्तन	१,४०९,४९९,७९८	१,४४४,७५०,८६२	२.५०%	
पूनर्बीमकलाई हस्तान्तरण गरीएको बीमाको करार दायित्वमा परिवर्तन	-	-	-	
खुद दावी भुक्तानी	१,४९२,३४२,५४७	१,७७१,६२१,९४८	१८.७१%	आंशिक अवधि समाप्ती दावी भुक्तानीमा बृद्धि
कमीशन खर्च	४३२,८९५,५४०	४१७,०७५,१६५	-३.६५%	
सेवा शुल्क	२२,३६५,५०९	२५,४१९,३३१	१३.६५%	प्रिमियम संकलनमा बृद्धि
कर्मचारी सुविधा खर्च	२०९,६०१,१०८	२०१,८४०,४८९	-३.७०%	
ह्रास कट्टी खर्च	१८,५२७,१२८	१५,०७६,३०२	-१८.६३%	सम्पत्ती खरीदमा कमी
Impairment खर्च	४०७,६४२	७४०,३४४	८१.६२%	कर्जामा थप व्यवस्था
अन्य खर्च	२७४,९१८,२१३	३३७,२०२,९३३	२२.६६%	प्रिमियम संकलनमा बृद्धि
वित्त खर्च	९२०,०००	१,८४३,२१०	१००.३५%	लगानीका लागी अल्पकालीन कर्जाको प्रयोग
कुल खर्च	२,४५१,९७७,६८७	२,७७०,८१९,७२२	१३.००%	
यस वर्षको खुद नाफा/ (नोक्सान) (Before Share of Net Profits of Associates Accounted for Using Equity Method and Tax)	१०६,७३९,१५१	१०७,२००,३९६	०.४३%	
Share of Profit of Associates accounted using Equity Method	-	-	-	
कर अधिको आमदानी	१०६,७३९,१५१	१०७,२००,३९६	०.४३%	
आयकर खर्च	(१,४४३,३८३)	(२,०१६,६६०)	३९.७२%	सम्पत्ति र दायित्वको कर आधार तथा सो को वित्तीय विवरणमा उल्लेखित रकम बीचको अस्थायी फरकमा कमी
कर पछिको खुद नाफा/ (नोक्सान)	१०८,१८२,५३४	१०९,२१७,०५७	०.९६%	

5th Anniversary



Corporate Social Responsibility





Global Money Week - 2022




MDRT 2022 Farewell



MDRT 2023 Felicitation



Merger MoU Signing Ceremony



Product Launch



Special General Meeting



Annual Conference 2078, Dhulikhel



Annual Conference 2079, Chitwan



Insurance Literacy Program



Agency Engagement



Employee Engagement



Brand Engagement





नयाँ बानेश्वर, काठमाडौं, फोन नं: ०१ ५२७०४००, टोल फ्रि नं: १६६० ०१० १४००

✉ info@relianceinsurance.com 🌐 www.relianceinsurance.com

📱 @RelianceLifeNepal 📺 @reliancelifenepl 📺 @relifenepl